

Accélérateurs et détecteurs

Centre de physique des particules de Marseille

INTERNATIONAL
MASTERCLASSES

hands on particle physics

Mars-avril 2015



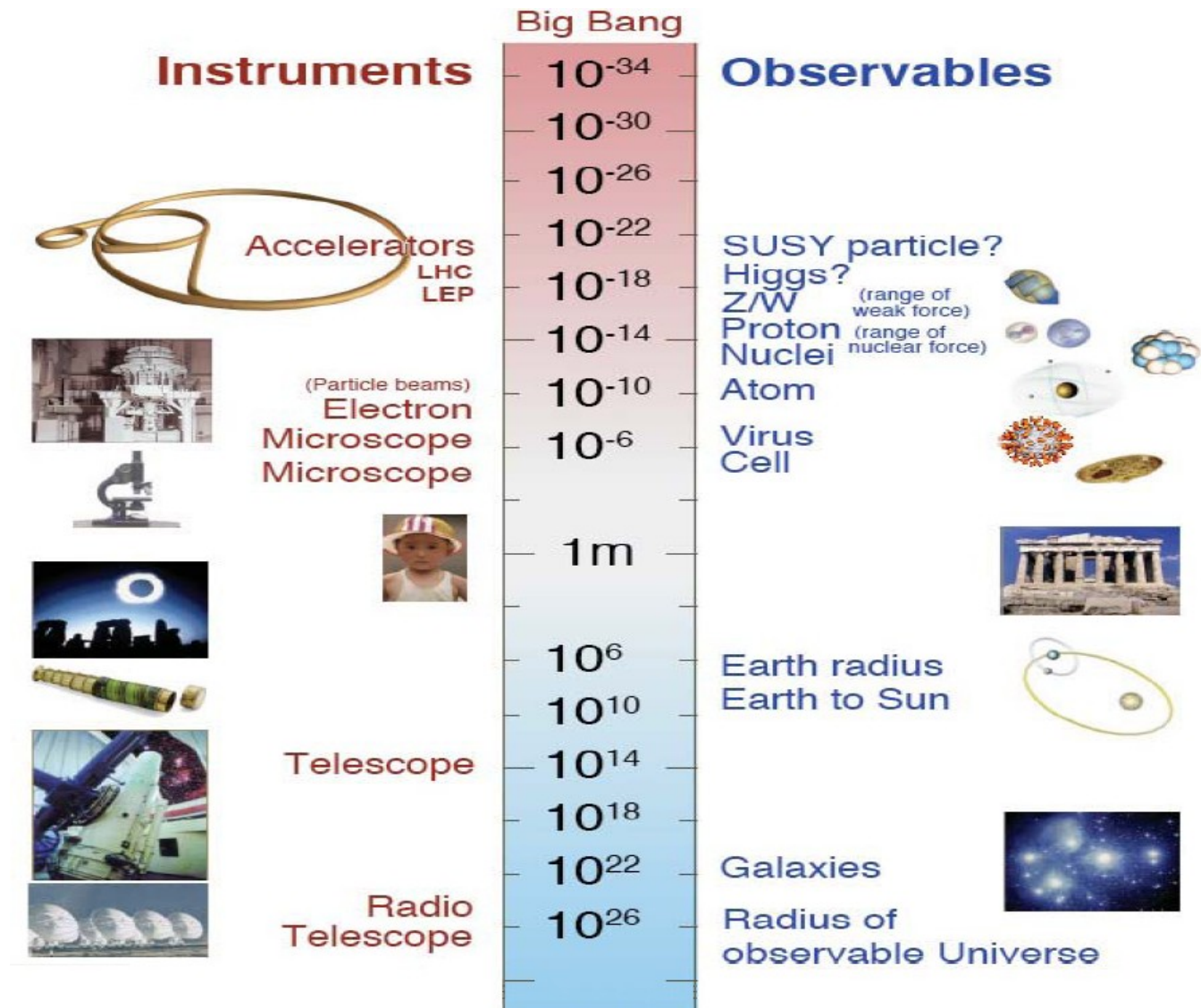
Pourquoi des accélérateurs de particules ?

- Pour voir des objets plus petits, il faut une énergie plus élevée :

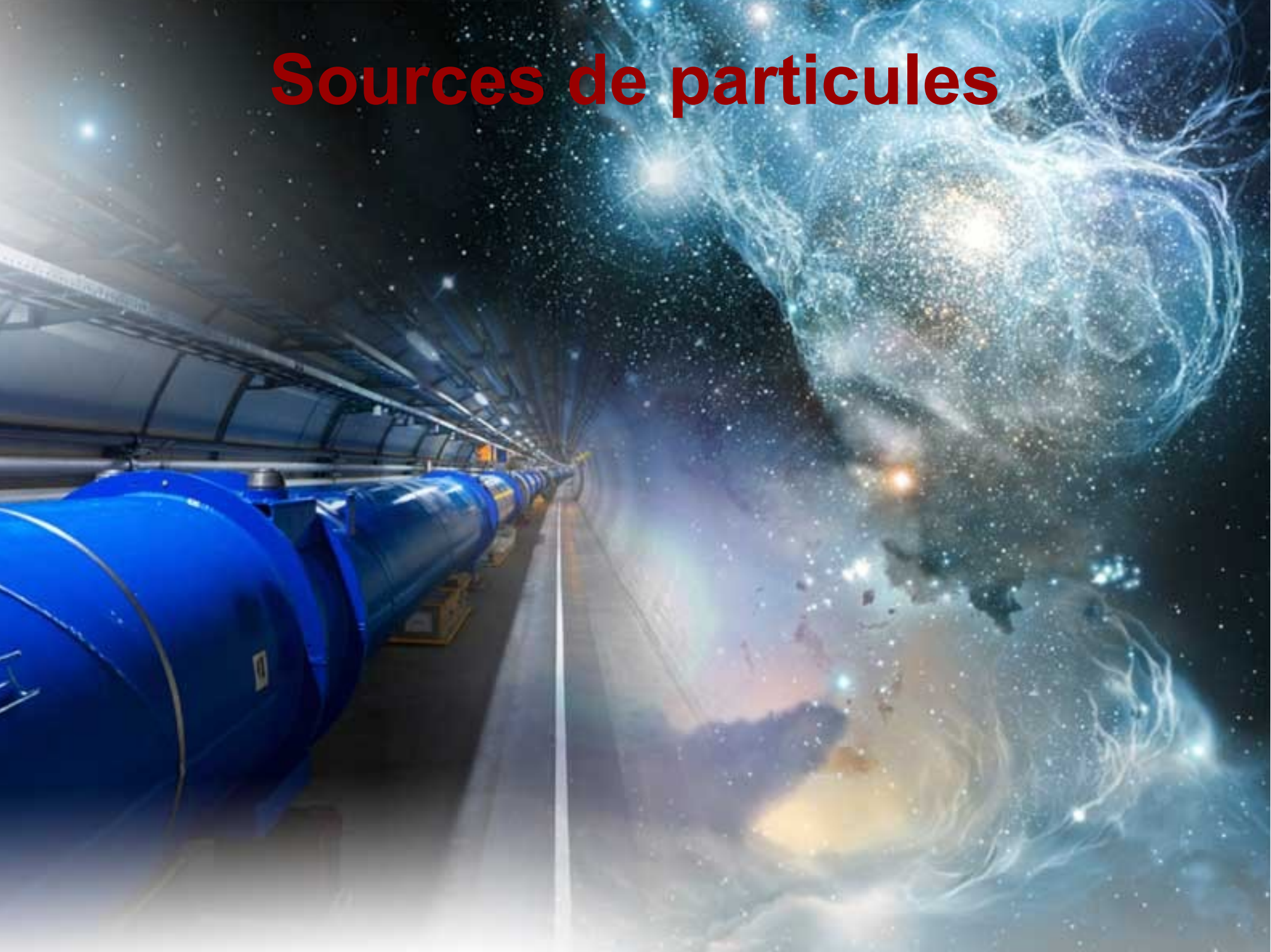
▶ longueur d'onde associée $\lambda = h/p$

- Pour créer des particules plus lourdes

▶ $E = mc^2$



Sources de particules



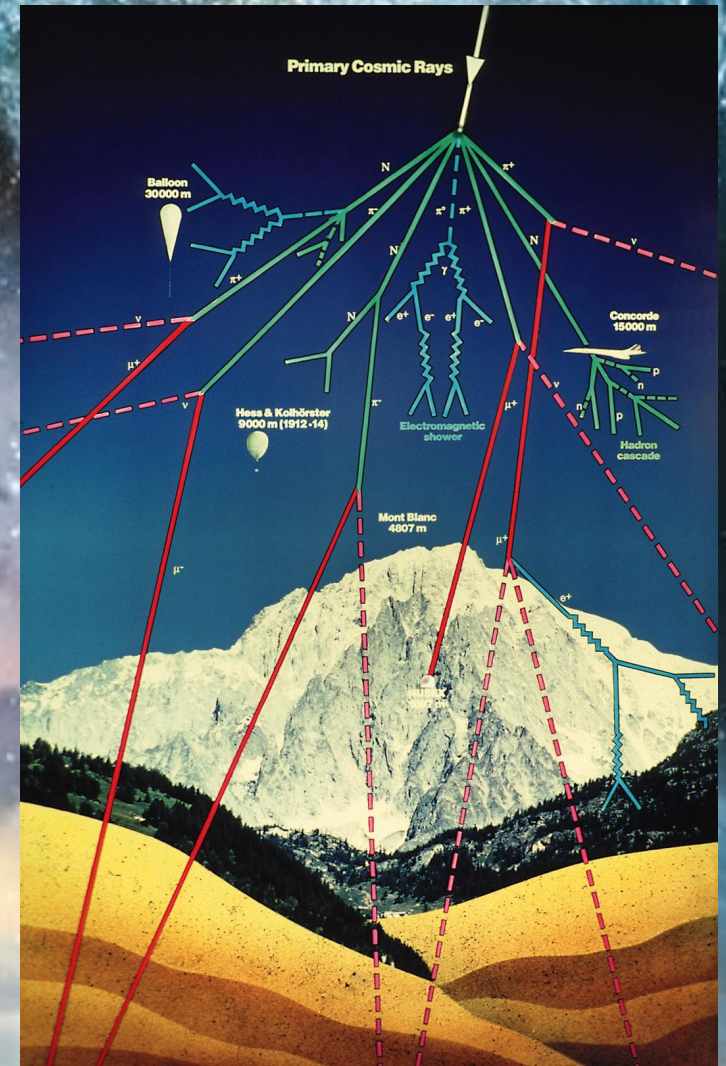
Sources de particules

L'Univers et les
rayons cosmiques



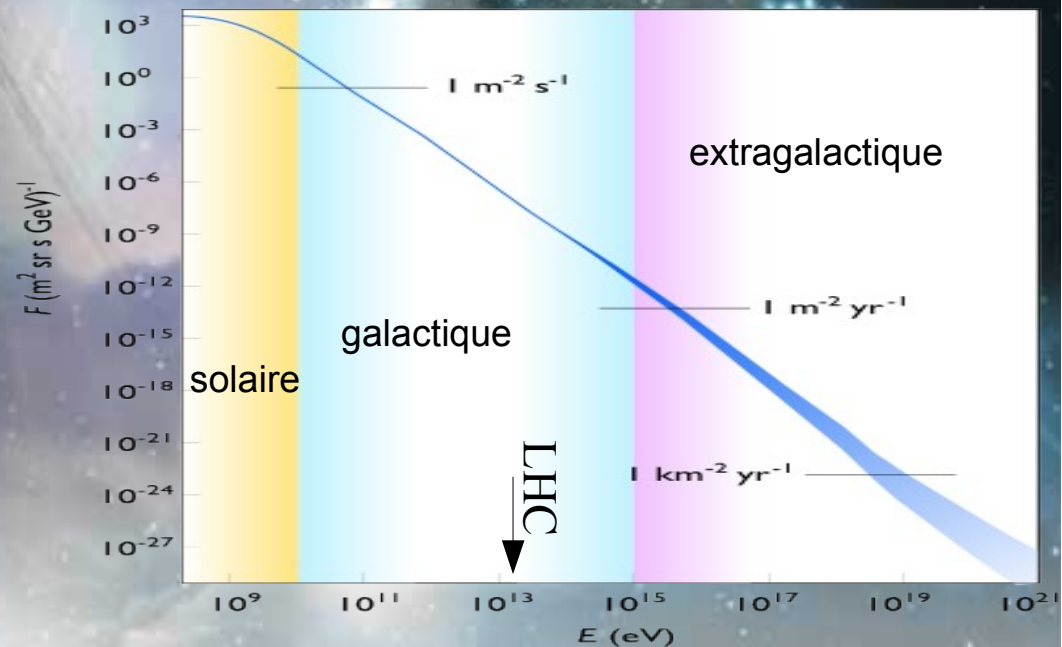
Sources de particules

L'Univers et les rayons cosmiques



Sources de particules

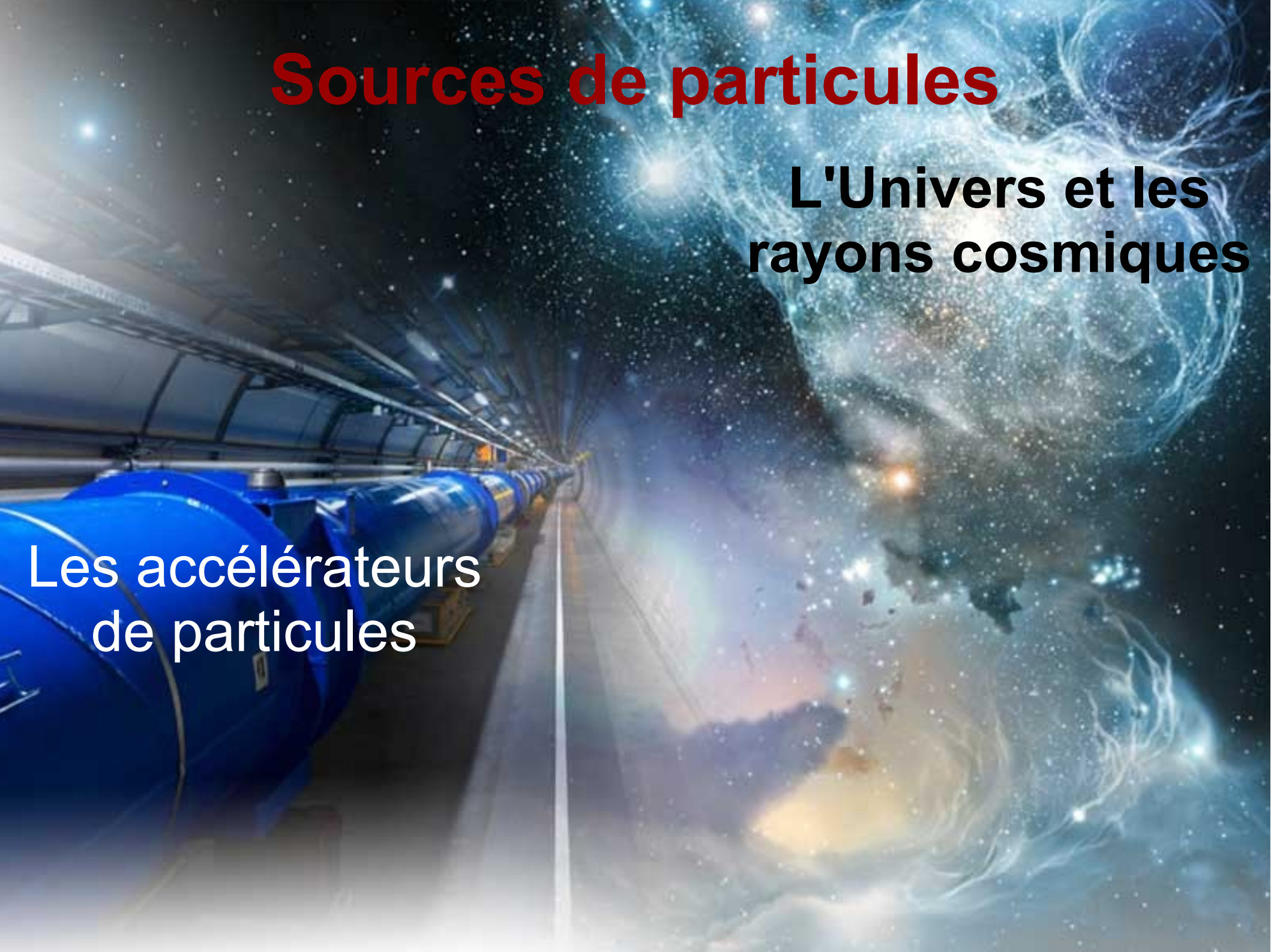
L'Univers et les rayons cosmiques



Sources de particules

L'Univers et les
rayons cosmiques

Les accélérateurs
de particules



Quelques accélérateurs récents

- Le LEP

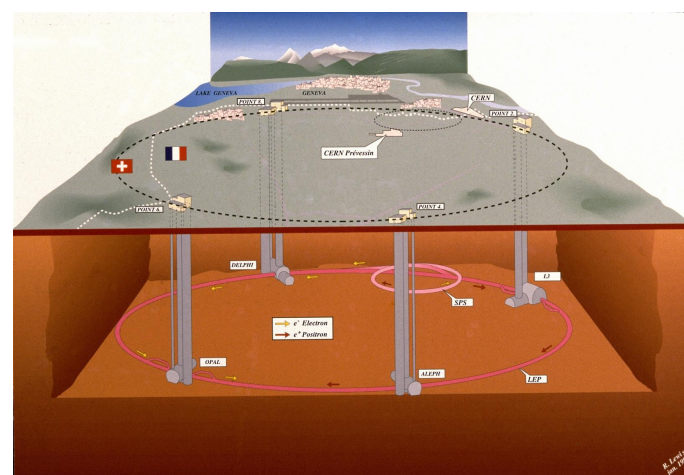
- ▶ Au CERN, Genève
- ▶ Collisions e^+e^-
- ▶ 1989-2000

- Le Tevatron

- ▶ Fermilab, Chicago
- ▶ Collisions proton-antiproton
- ▶ 1983-2011

- Le LHC

- ▶ Au CERN
- ▶ Collisions proton-proton
- ▶ Depuis 2009



Le LHC

(grand collisionneur de hadrons)



Le LHC

(grand collisionneur de hadrons)



LHCb


ATLAS

CMS

ALICE

Le LHC

(grand collisionneur de hadrons)



Le LHC

(grand collisionneur de hadrons)




Le LHC : la machine à superlatifs



Le LHC : la machine à superlatifs

La plus grande et la plus complexe machine scientifique jamais construite



Le LHC : la machine à superlatifs

A photograph of the LHC tunnel showing a long row of superconducting magnets. The magnets are blue and silver, and are arranged in a long line that recedes into the distance. A yellow callout bubble is overlaid on the image, containing text. The number '2385' is visible on a small black box attached to one of the magnets. A warning sign is visible on the left wall of the tunnel.

27 km de circonférence
100 m sous terre

Le LHC : la machine à superlatifs



Protons voyageant à
99,9999991%
de la vitesse de la lumière,
soit 11000 tours
par seconde

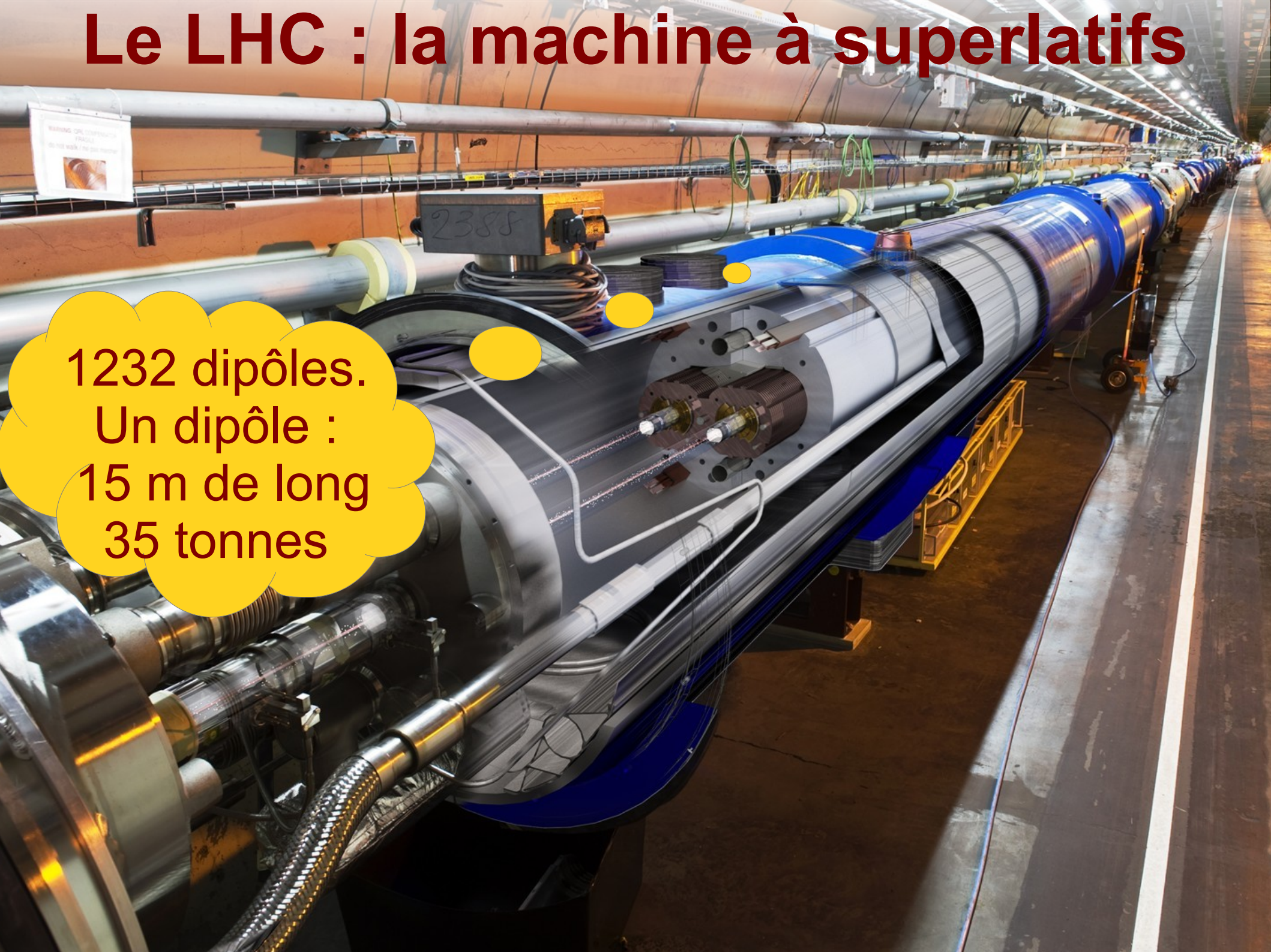
Le LHC : la machine à superlatifs



Le plus grand congélateur : 1,9 K (-271 °C), plus froid que l'espace intersidéral (2,7 K), avec de l'hélium superfluide pour rendre les câbles supraconducteurs et générer un champ magnétique de 8,3 T (200000 fois le champ magnétique terrestre)

Le LHC : la machine à superlatifs

1232 dipôles.
Un dipôle :
15 m de long
35 tonnes



Le LHC : la machine à superlatifs

Longueur des câbles supraconducteurs :
assez pour 5 aller-retours Terre-soleil



Le LHC : la machine à superlatifs

Vide presque parfait (10^{-13} atm) :
pression 10 fois plus faible
que sur la Lune



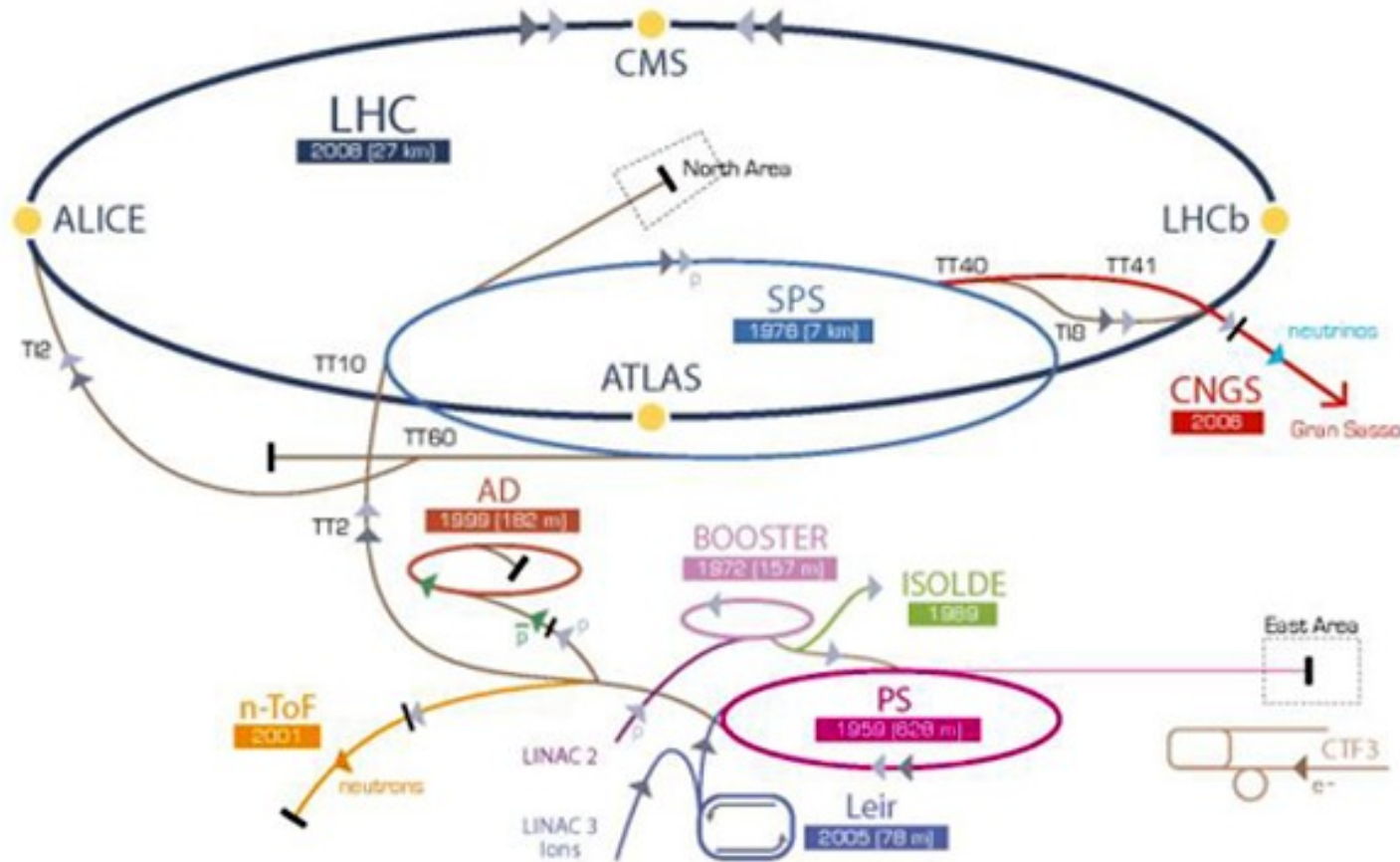
Le LHC : la machine à superlatifs



Chaque proton a l'énergie d'un moustique en vol, mais il y en a 2800 paquets de 100 milliards !

- ▶ Énergie du faisceau : TGV à 150 km/h.

Le CERN : les accélérateurs




▶ p [protons] ▶ ions ▶ neutrons ▶ \bar{p} [antiproton] ↔ conversion proton/antiproton ▶ neutrinos ▶ électrons

LHC Large Hadron Collider SPS Super Proton Synchrotron PS Proton Synchrotron

AD Antiproton Decelerator CTF3 Clic Test Facility CNGS Cern Neutrinos to Gran Sasso ISOLDE Isotope Separator OnLine DEvice

LEIR Low Energy Ion Ring LINAC LINear ACcelerator n-ToF Neutrons Time Of Flight



Bottle to bang

Large Hadron Collider : un projet de longue haleine

1984	Études préliminaires
1992	Création de la collaboration ATLAS
1994	Approbation par le conseil du CERN
1996-1998	Approbation des quatre grandes expériences
1998-2008	Construction du LHC et des détecteurs
Septembre 2008	Mise en service, panne cryogénique
Octobre 2009	Redémarrage
Mars 2010	Premières collisions à 7 TeV
Fin 2012	Fin des collisions à 8 TeV
Printemps 2015	Redémarrage à 13 TeV
2022	Fin des collisions à luminosité nominale ?
2025-2035	Phase à haute luminosité ?

Large Hadron Collider : un projet de longue haleine



1984	Études préliminaires
1992	Création de la collaboration ATLAS
1994	Approbation par le conseil du CERN
1996-1998	Approbation des quatre grands accélérateurs
1998-2008	Construction du LHC et des détecteurs
Septembre 2008	Mise en service, panne cryogénique
Octobre 2009	Redémarrage
Mars 2010	Premières collisions à 7 TeV
Fin 2012	Fin des collisions à 8 TeV
Printemps 2015	Redémarrage à 13 TeV
2022	Fin des collisions à luminosité nominale ?
2025-2035	Phase à haute luminosité ?


Large Hadron Collider : un projet de longue haleine

1984	Études préliminaires
1992	Création de la collaboration ATLAS
1994	Approbation par le conseil du CERN
1996-1998	Approbation des
1998-2008	Construction du L
Septembre 2008	Mise en service,
Octobre 2009	Redémarrage
Mars 2010	Premières collisions à 7 TeV
Fin 2012	Fin des collisions à 8 TeV
Printemps 2015	Redémarrage à 13 TeV
2022	Fin des collisions à luminosité nominale ?
2025-2035	Phase à haute luminosité ?



Large Hadron Collider : un projet de longue haleine

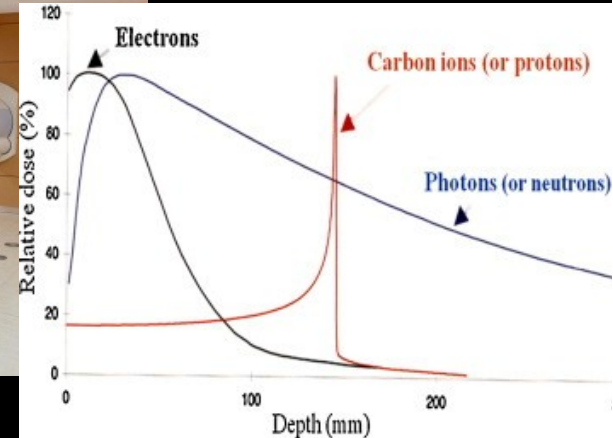
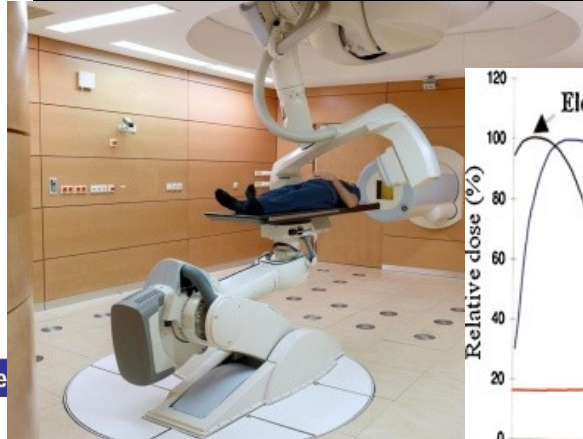
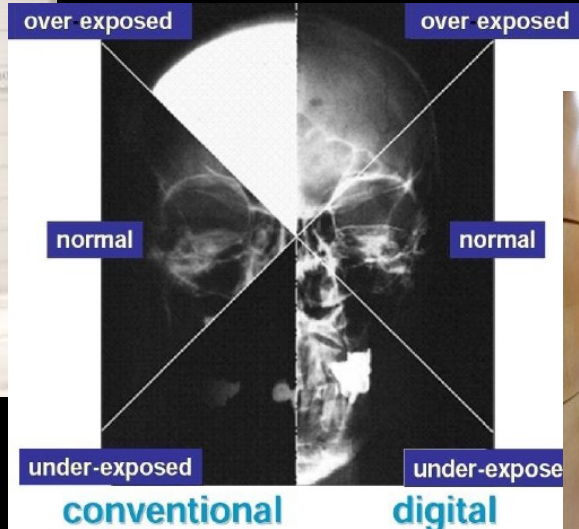
1984	Études préliminaires
1992	Création de la collaboration ATLAS
1994	Approbation par le conseil du CERN
1996-1998	Approbation des quatre grandes expériences
1998-2008	Construction du LHC et des détecteurs
Septembre 2008	Mise en service, panne cryogénique
Octobre 2009	Redémarrage
Mars 2010	Premières collisions à 7 TeV
Fin 2012	Fin des collisions à 8 TeV
Printemps 2015	Redémarrage à 13 TeV
2022	Fin des collisions à luminosité nominale ?
2025-2035	Phase à haute luminosité ?



Large Hadron Collider : un projet de longue haleine

1984	Études préliminaires
1992	Création de la collaboration ATLAS
1994	Approbation par le conseil du CERN
1996-1998	Approbation des quatre grandes expériences
1998-2008	Construction du LHC et des détecteurs
Septembre 2008	Mise en service, panne cryogénique
Octobre 2009	Redémarrage
Mars 2010	Premières collisions à 7 TeV
Fin 2012	Fin des collisions à 8 TeV
Printemps 2015	Redémarrage à 13 TeV
2022	Fin des collisions à luminosité nominale ?
2025-2035	Phase à haute luminosité ?

A quoi sert la recherche fondamentale en physique des particules ?

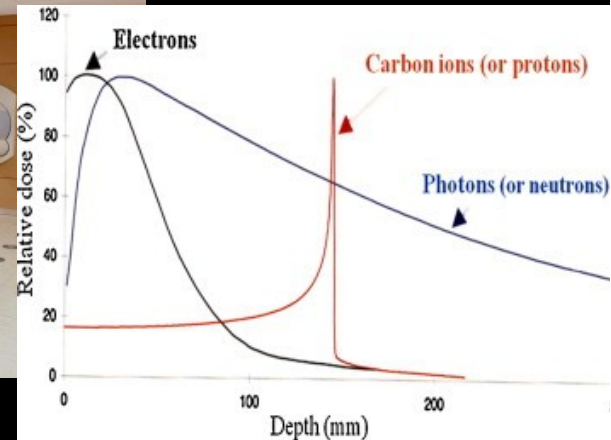
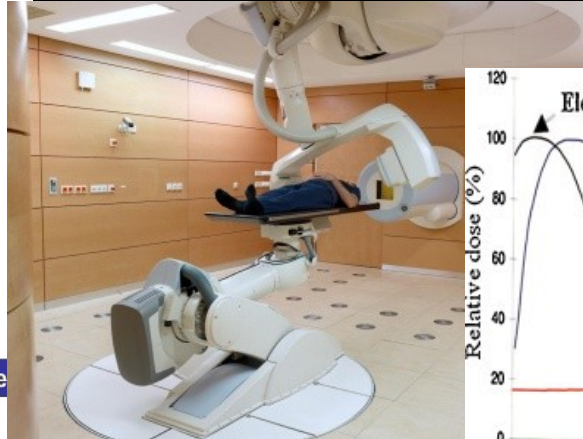
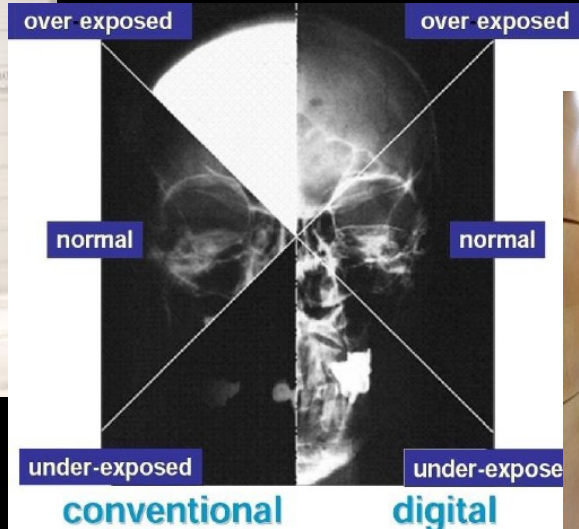


Running jobs: 246791
Transfer rate: 13.98 GiB/sec



Data SIO, NOAA, U.S. Navy, NGA, GEBCO
© 2012 Google
US Dept of State Geographer
© 2009 GeoBasis-DE/BKG

A quoi sert la recherche fondamentale en physique des particules ?

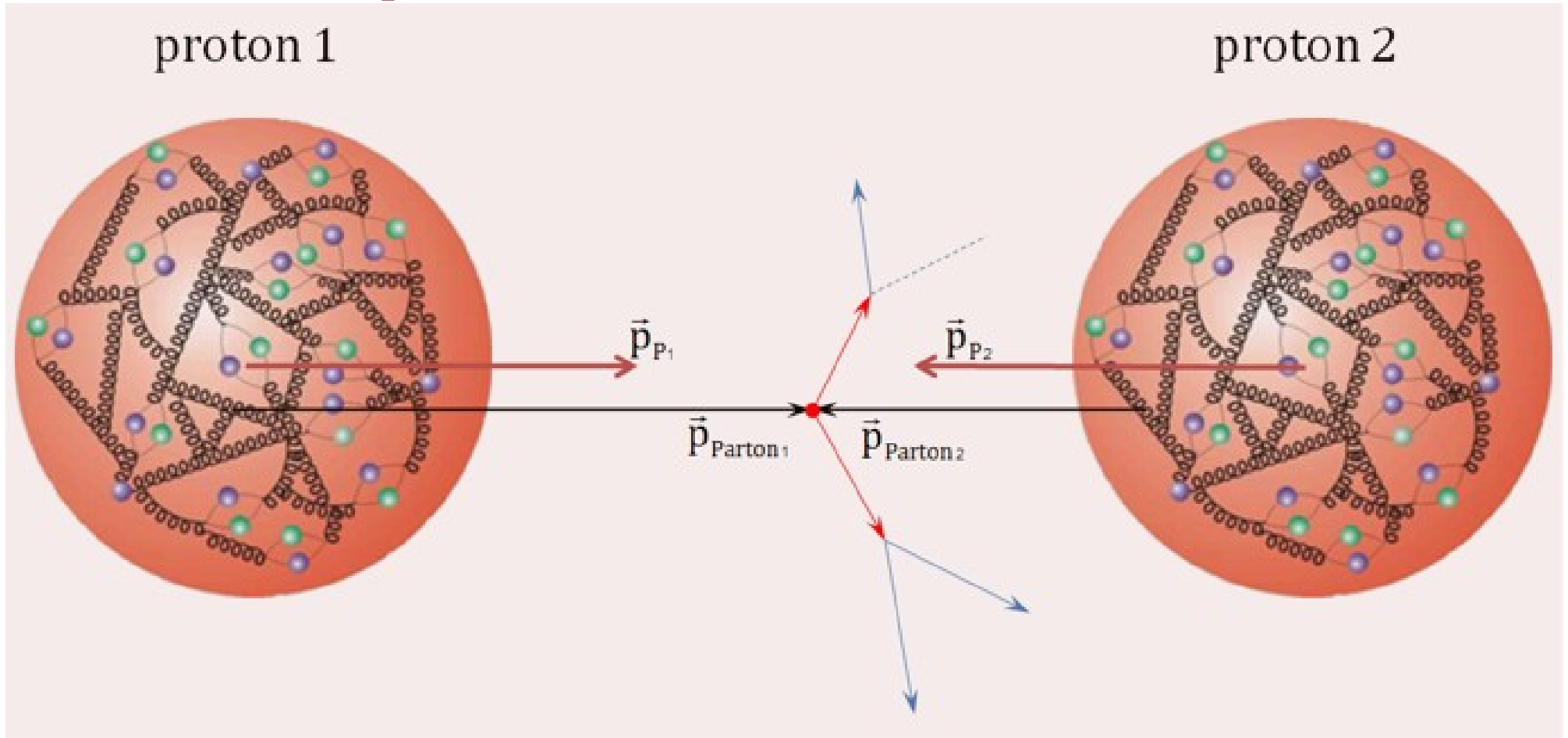


Running jobs: 246791
Transfer rate: 13.98 GiB/sec



► Le Web a été inventé au CERN !

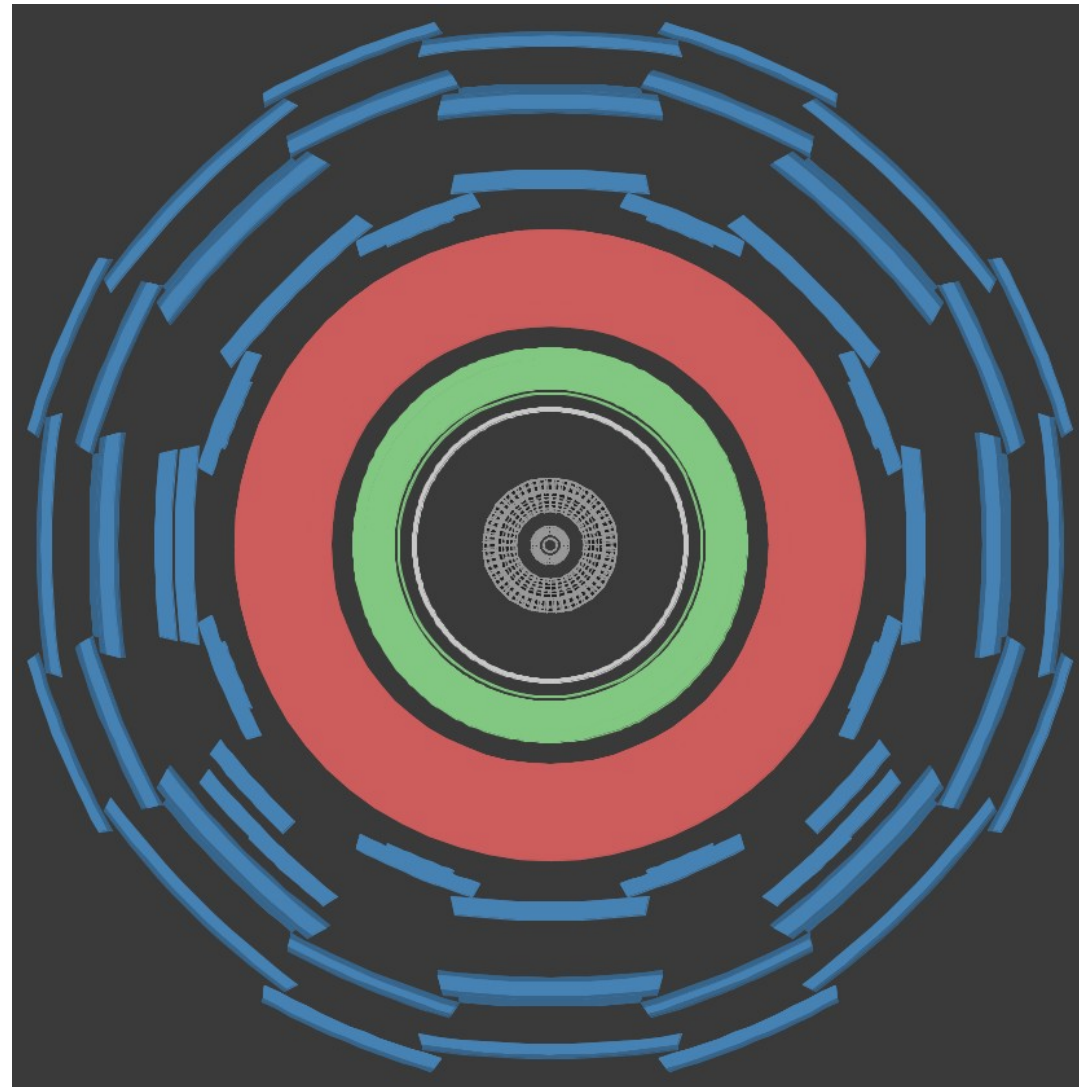
Deux protons se rencontrent...



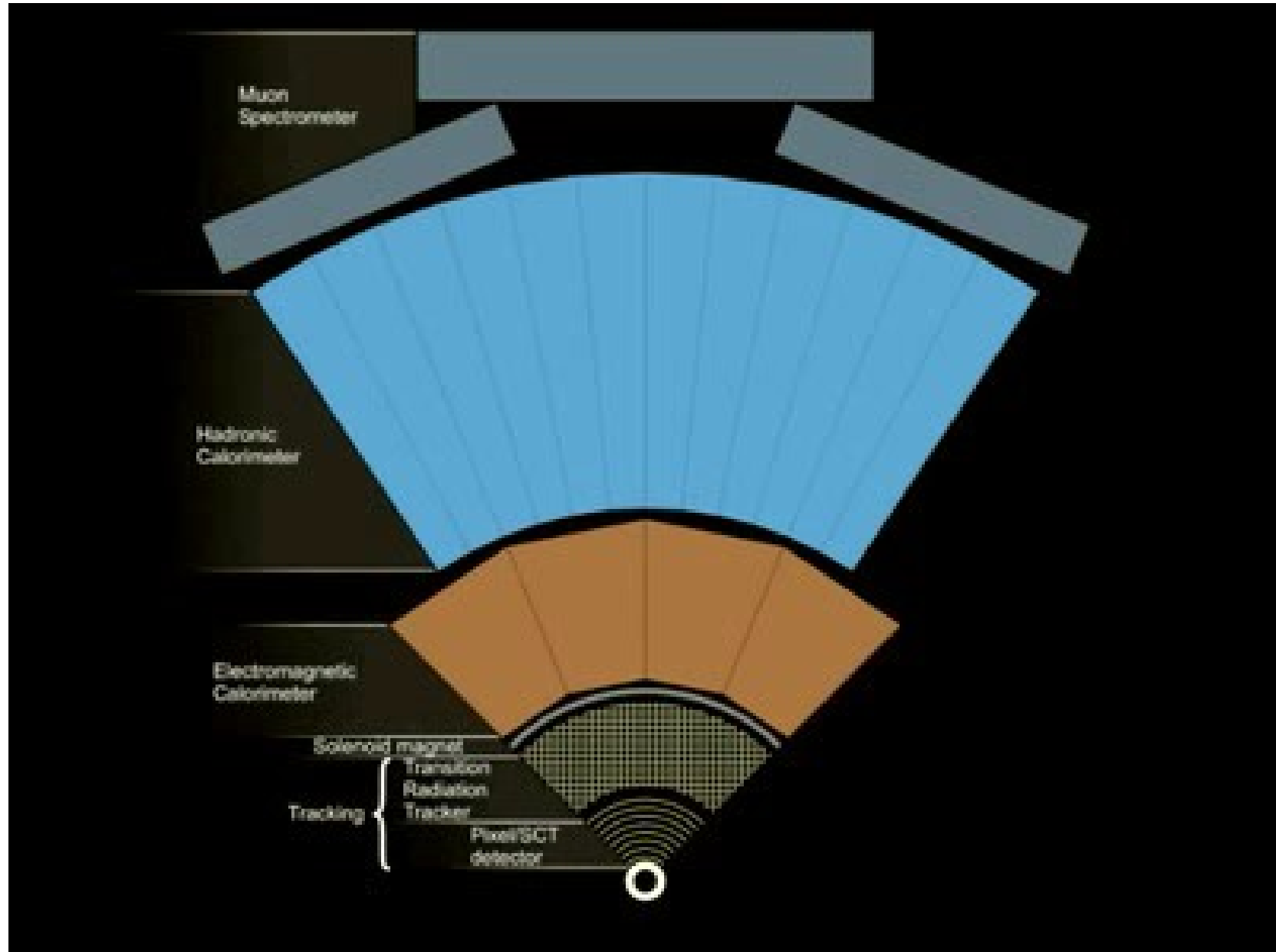
- Collision proton-proton = collision entre constituants (quarks et/ou gluons)
- Jamais deux fois la même collision → mesures statistiques
- Traces de la collision mesurées dans des détecteurs autour du point d'interaction

Un détecteur, qu'est-ce que c'est ?


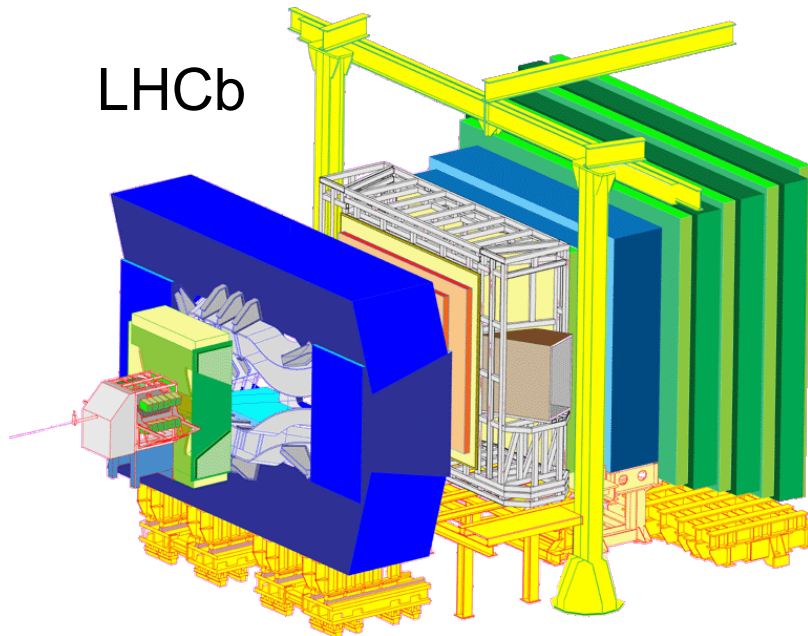
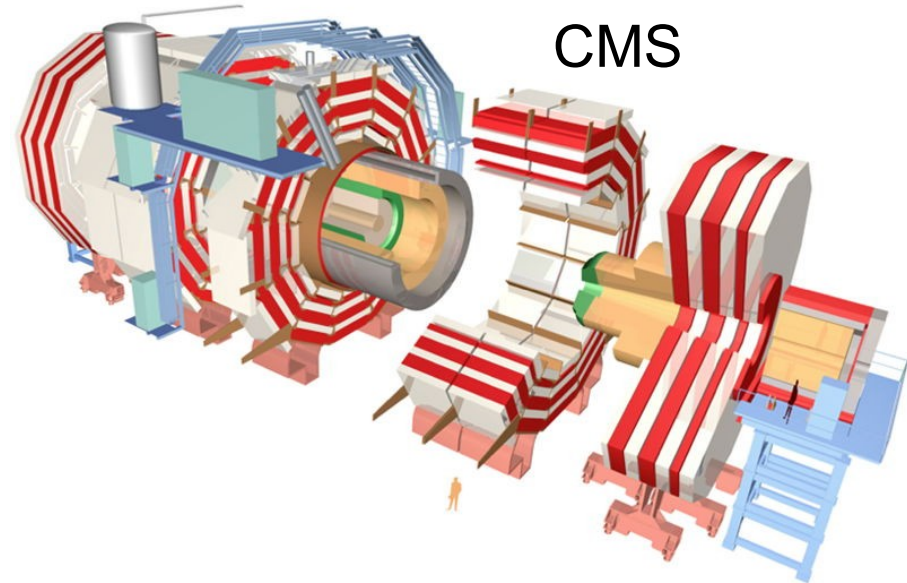
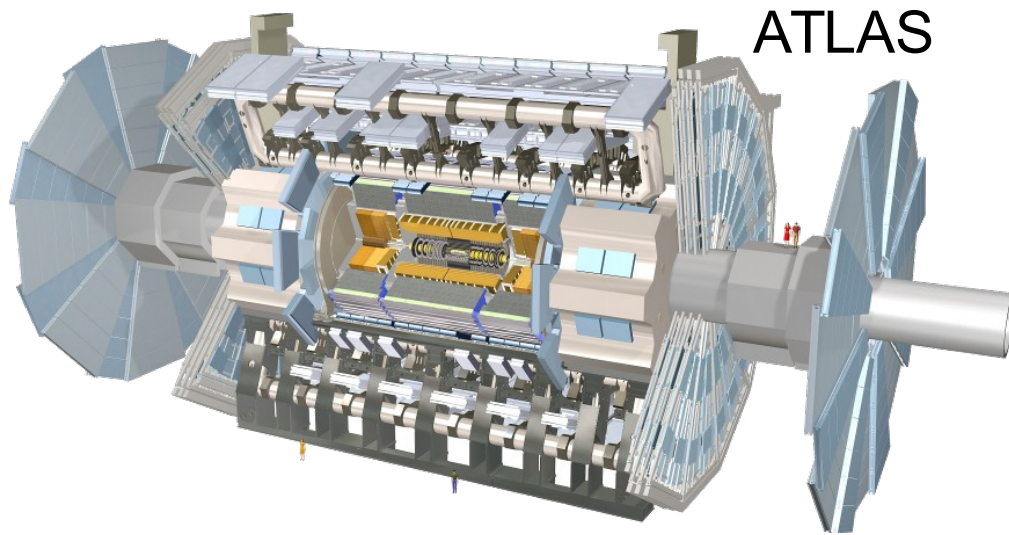
- Détecteur interne (trajectographe)
 - ▶ Mesure charge et impulsion des particules chargées, dans un champ magnétique
- Calorimètre électromagnétique
 - ▶ Mesure l'énergie des électrons, positrons et photons
- Calorimètre hadronique
 - ▶ Mesure l'énergie des hadrons (particules contenant des quarks), comme les protons, neutrons, pions, etc.
- Détecteur à muons
 - ▶ Mesure la charge et l'impulsion des muons



Interaction des particules avec le détecteur



Les détecteurs géants du LHC



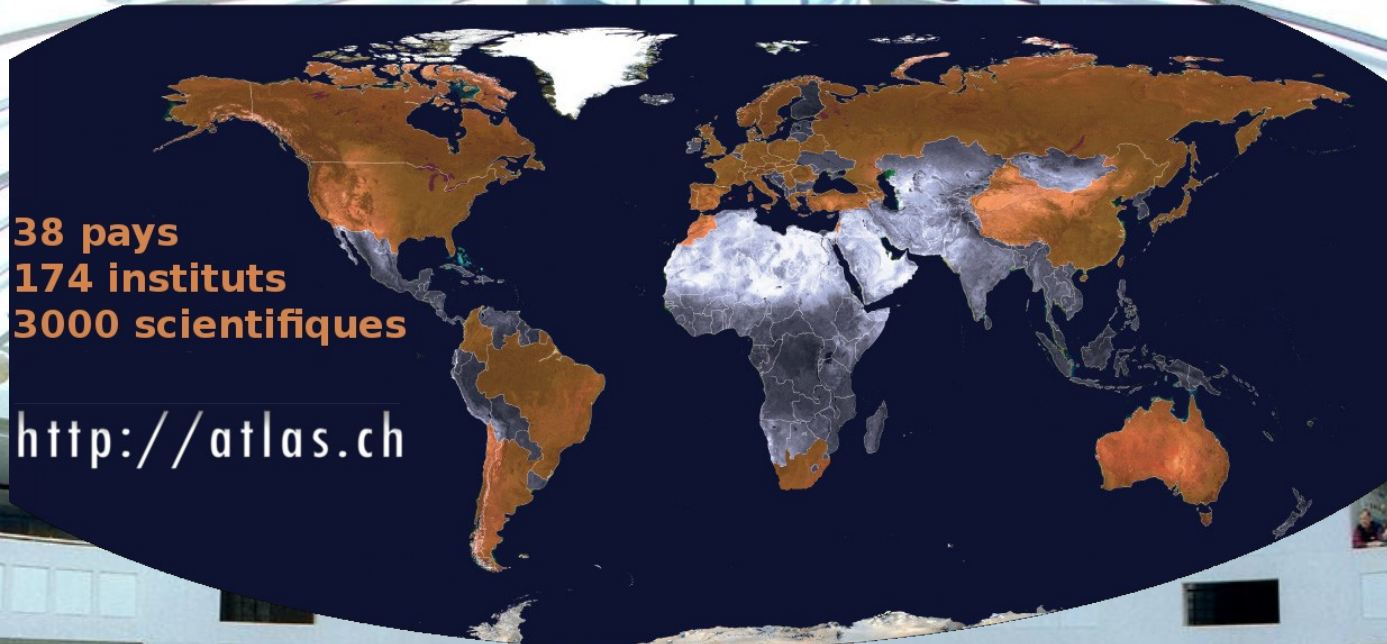
La collaboration ATLAS



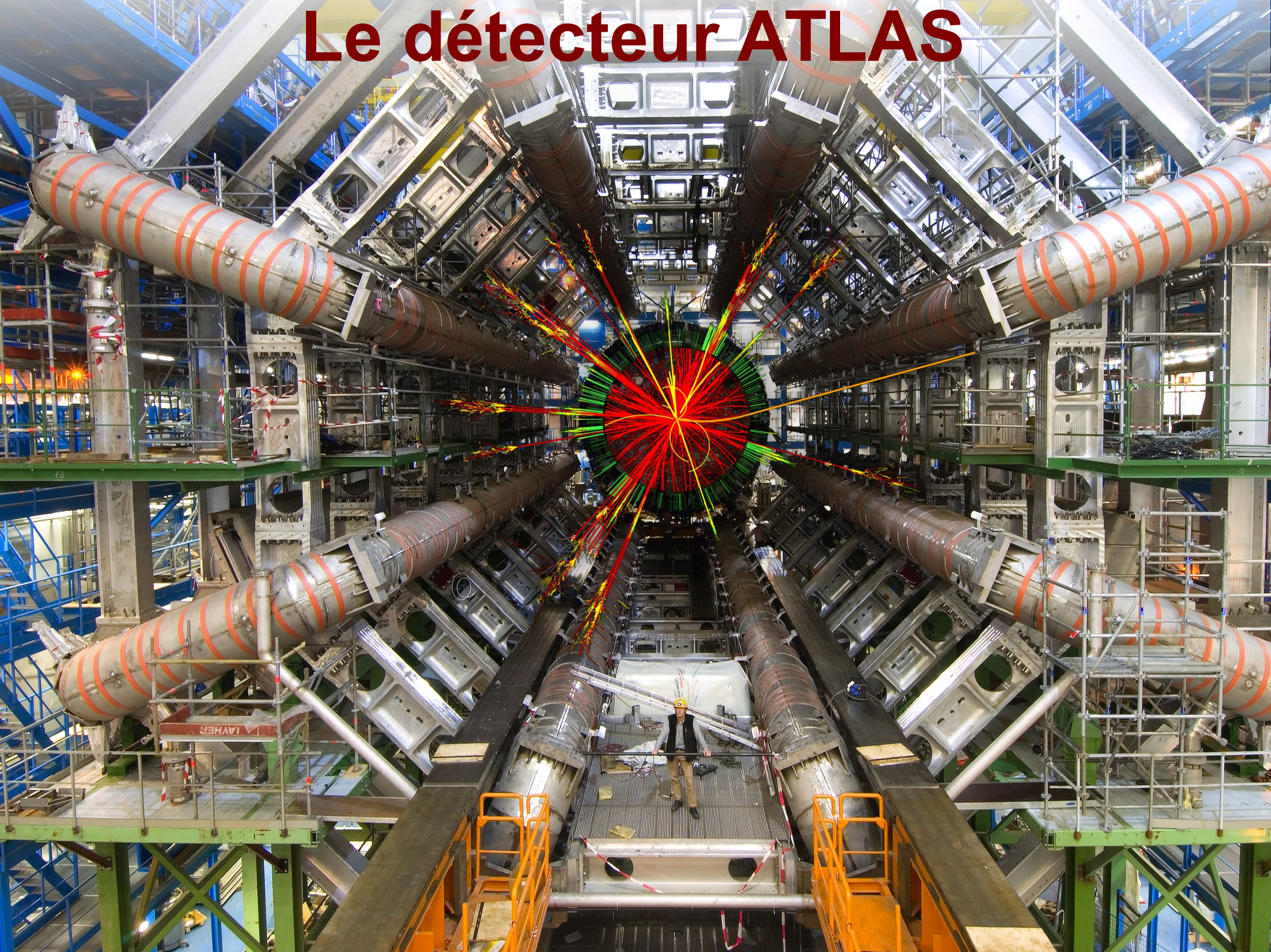
La collaboration ATLAS

38 pays
174 instituts
3000 scientifiques

<http://atlas.ch>

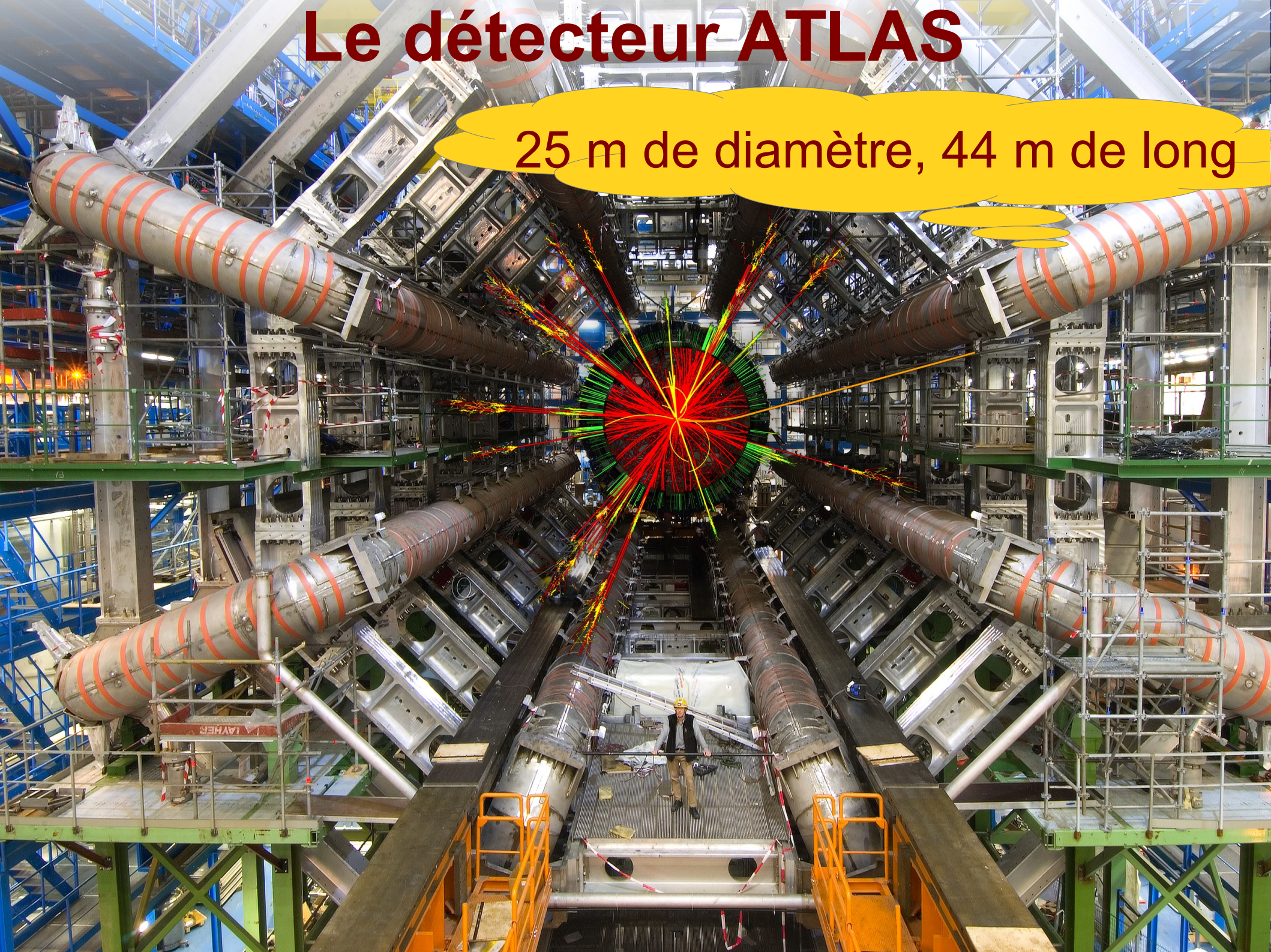


Le détecteur ATLAS



Le détecteur ATLAS

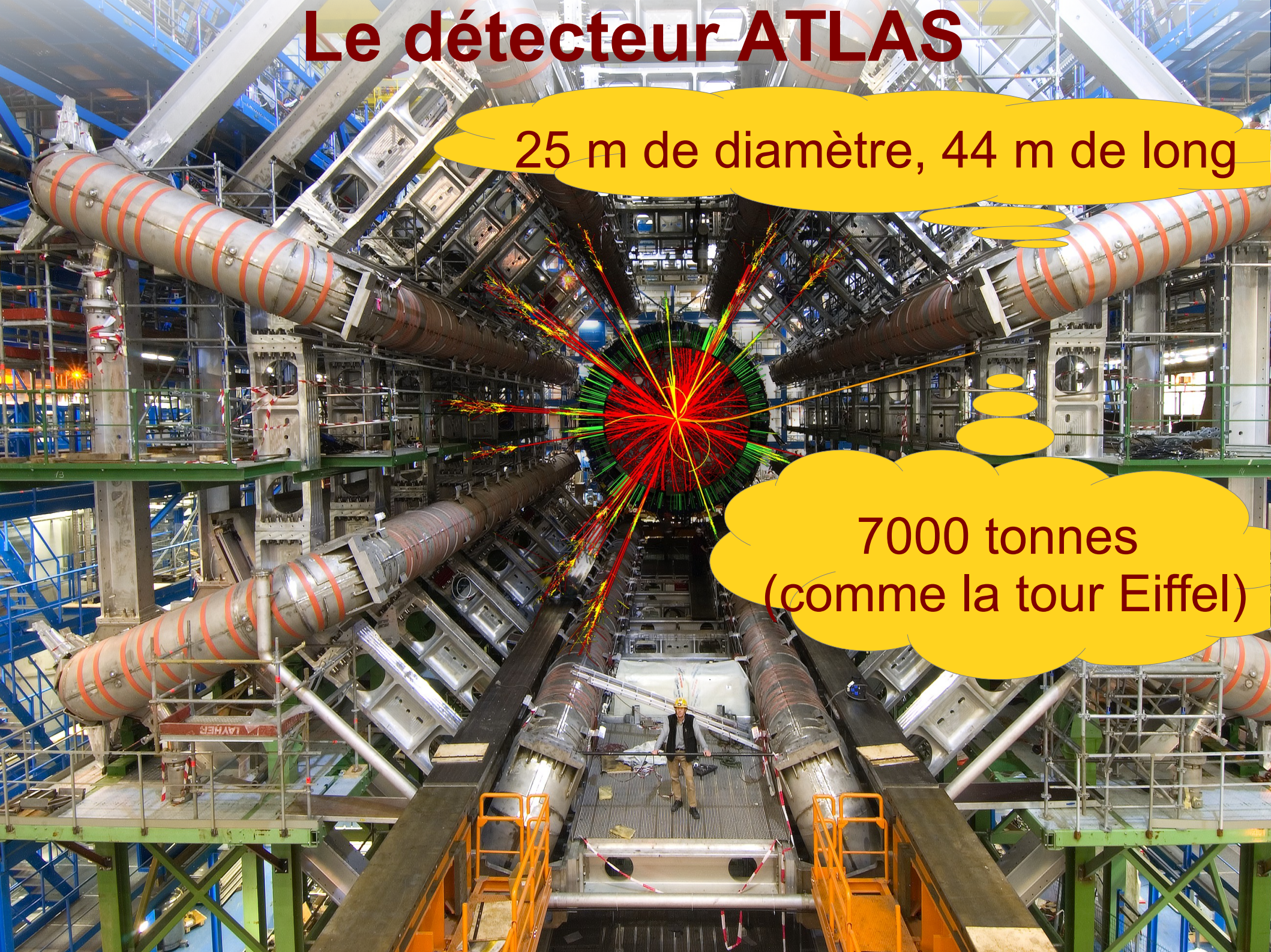
25 m de diamètre, 44 m de long



Le détecteur ATLAS

25 m de diamètre, 44 m de long

7000 tonnes
(comme la tour Eiffel)

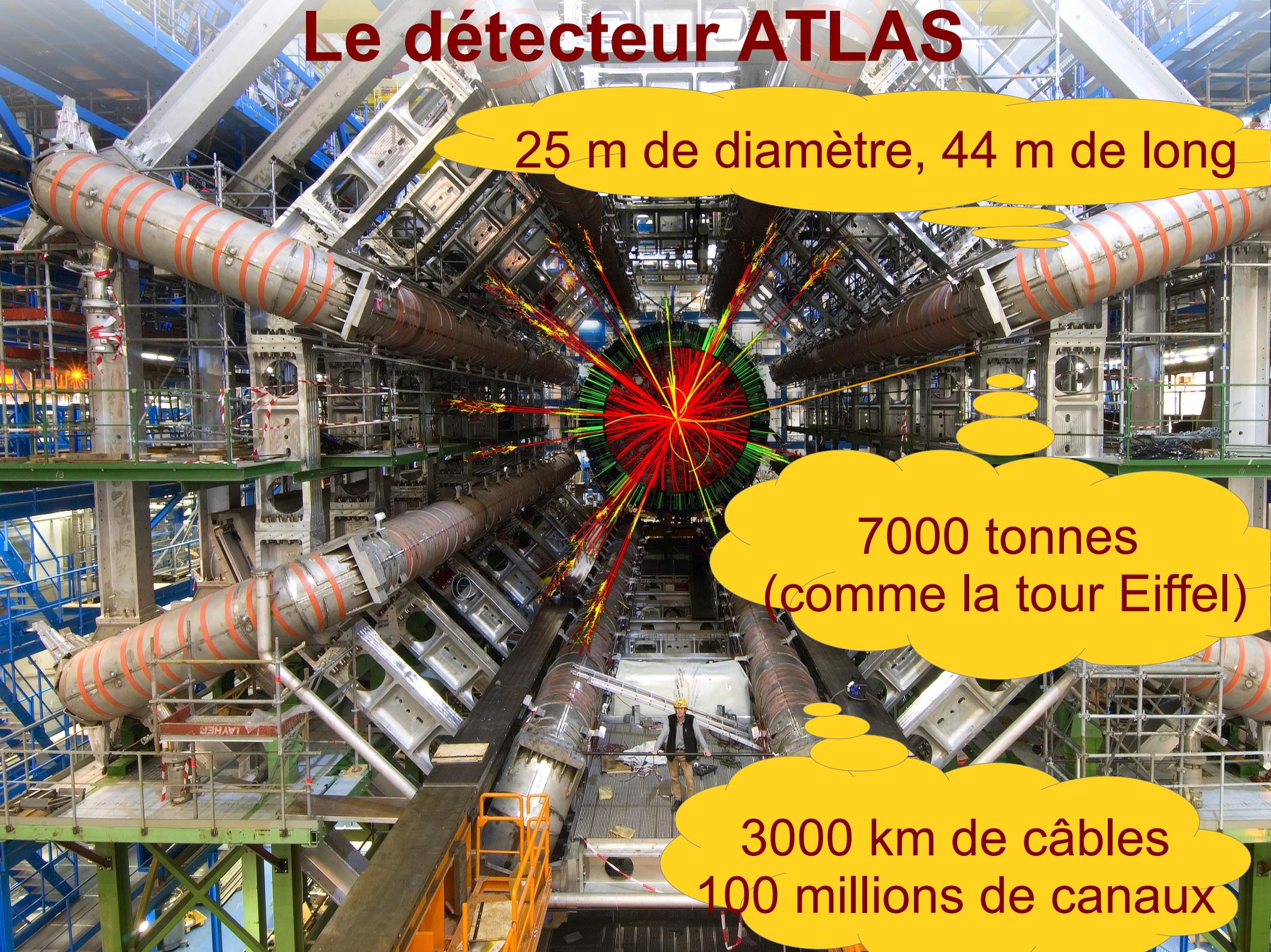


Le détecteur ATLAS

25 m de diamètre, 44 m de long

7000 tonnes
(comme la tour Eiffel)

3000 km de câbles
100 millions de canaux



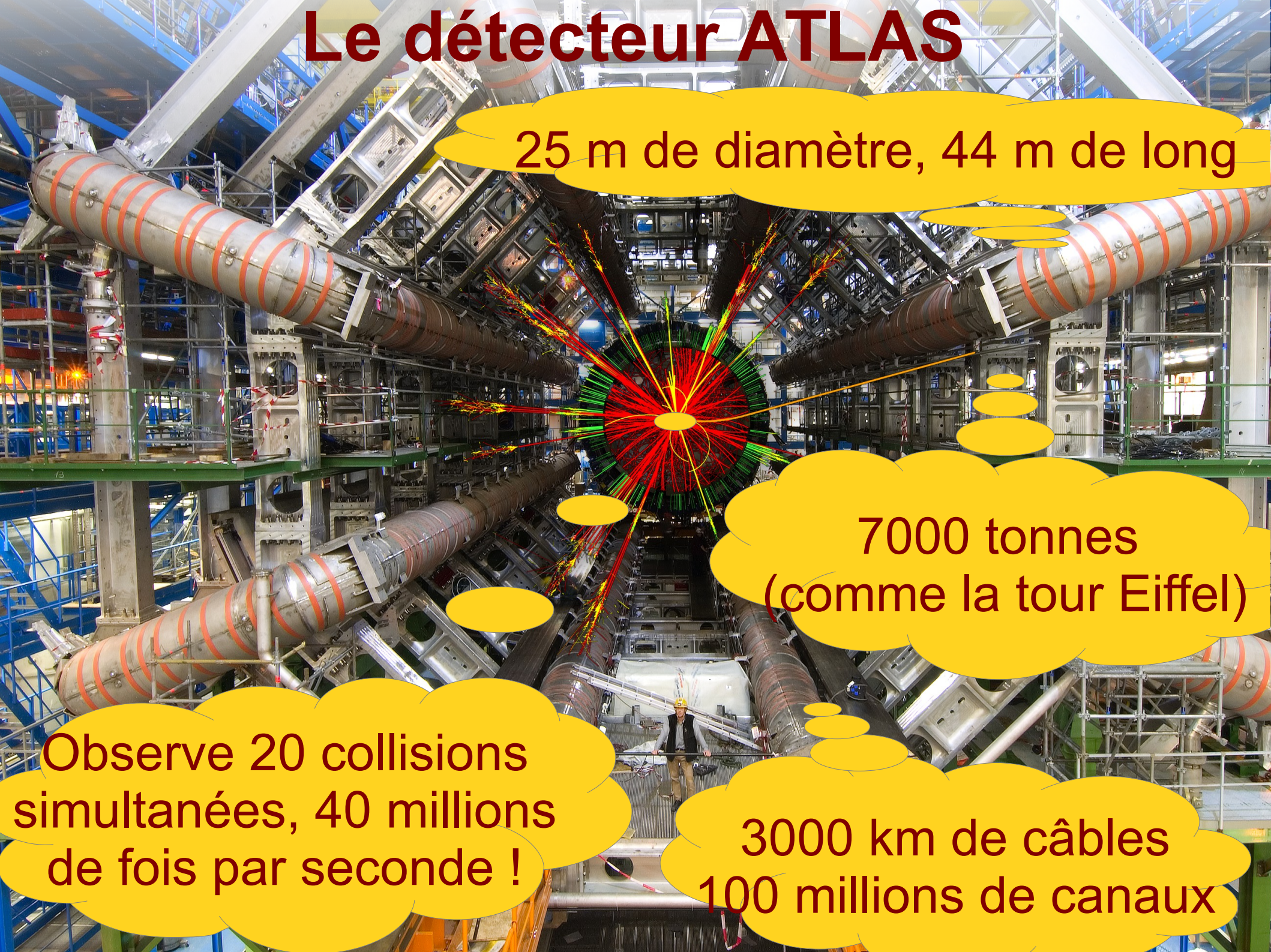
Le détecteur ATLAS

25 m de diamètre, 44 m de long

7000 tonnes
(comme la tour Eiffel)

Observe 20 collisions
simultanées, 40 millions
de fois par seconde !

3000 km de câbles
100 millions de canaux



Le détecteur ATLAS



25 m de diamètre, 44 m de long

En France :
6 laboratoires CNRS,
1 CEA, 400 personnes
(physiciens, ingénieurs,
étudiants)

7000 tonnes
(comme la tour Eiffel)

Observe 20 collisions
simultanées, 40 millions
de fois par seconde !

3000 km de câbles
100 millions de canaux

Le détecteur ATLAS avec des explications




Mesurer le passage des particules dans le détecteur à pixels



Le détecteur à pixels en action


- 80 Mégapixels
- 40 millions d'images par seconde
- 1,7 m² de silicium

Mesurer l'énergie des particules dans le calorimètre électromagnétique



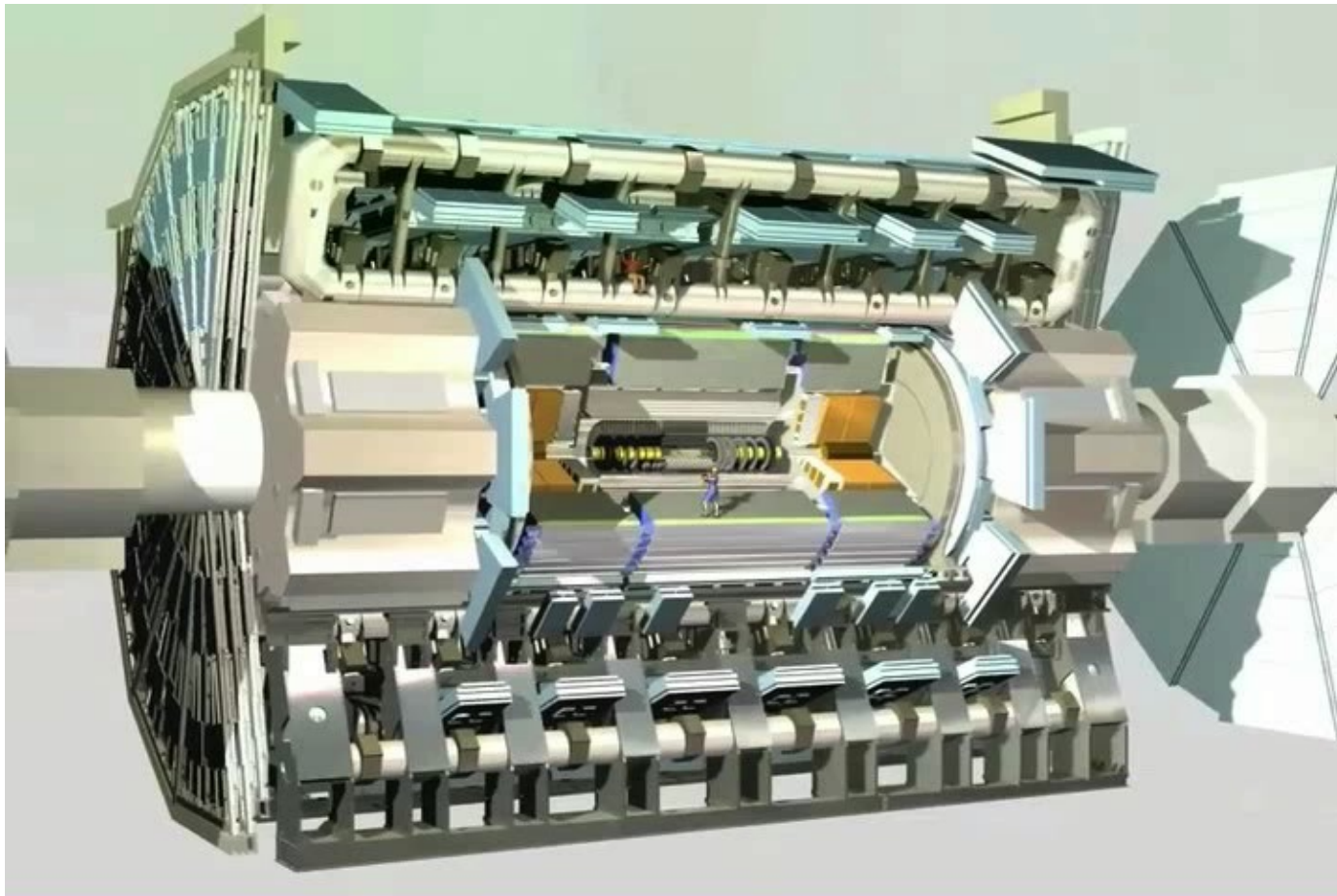
- Argon liquide à -183°C

Mesurer l'énergie des particules dans le calorimètre hadronique



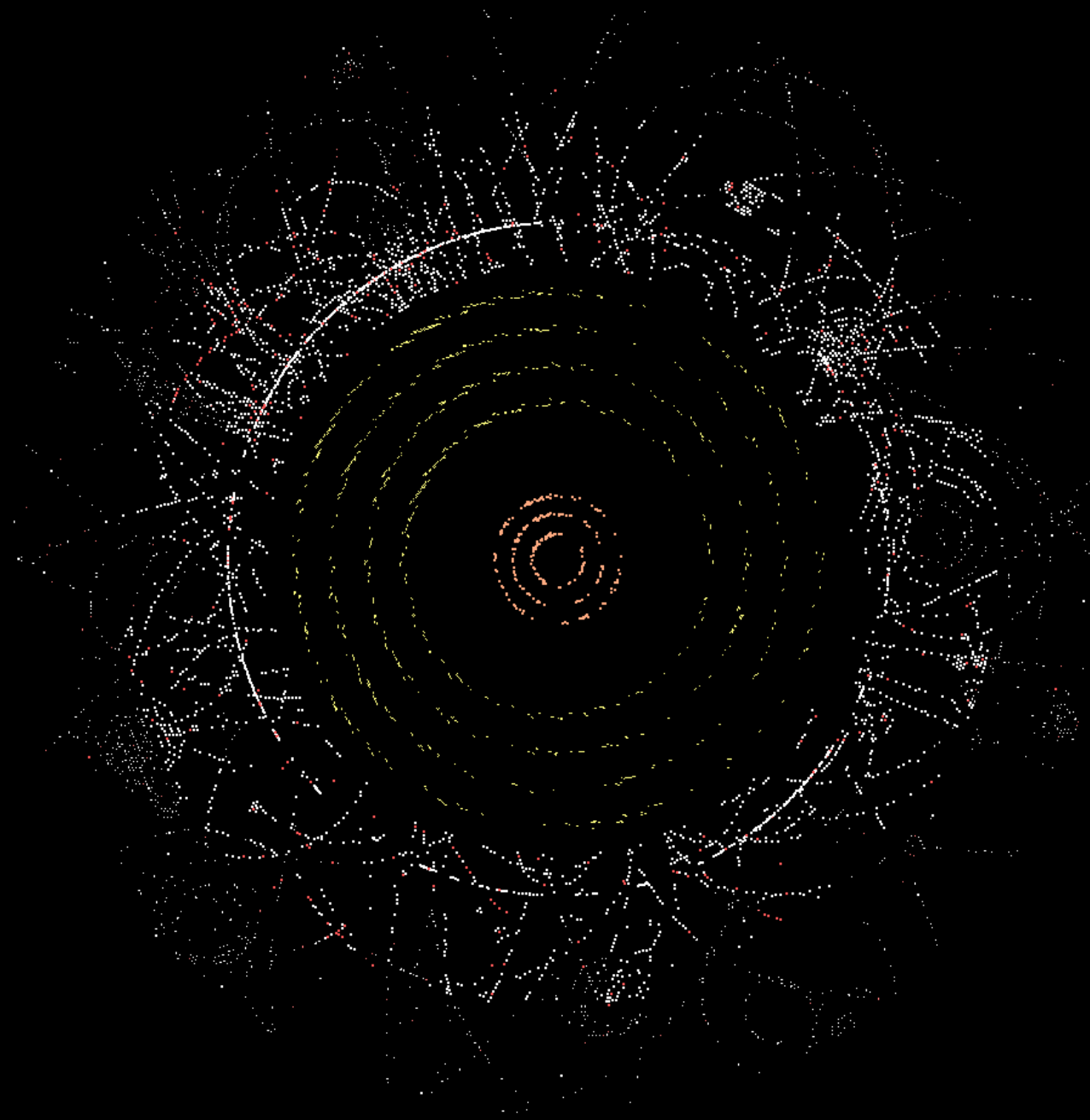
- 500 000 tuiles de plastique scintillant

Mesurer le passage des particules dans le système à muons



- Champ électrique de 5000 V/mm
- Alignement par faisceaux laser
- Précision de l'ordre de l'épaisseur d'un cheveu sur 25 m de distance

Passage des particules



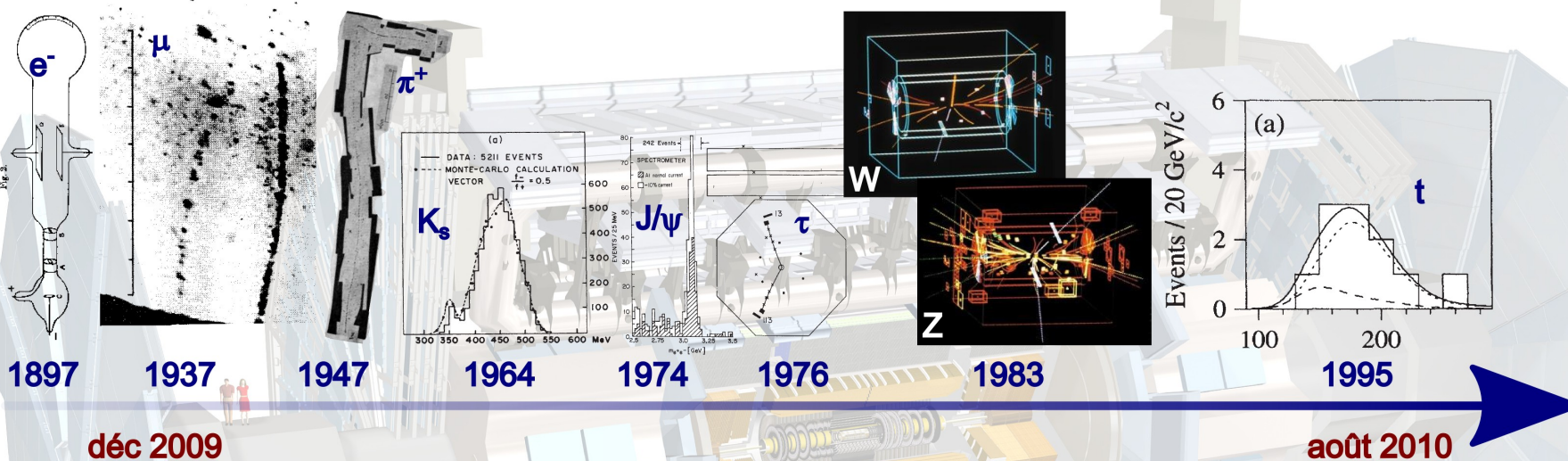
Reconstruction des trajectoires



Le modèle standard redécouvert

LHC 2010 : un siècle en un an

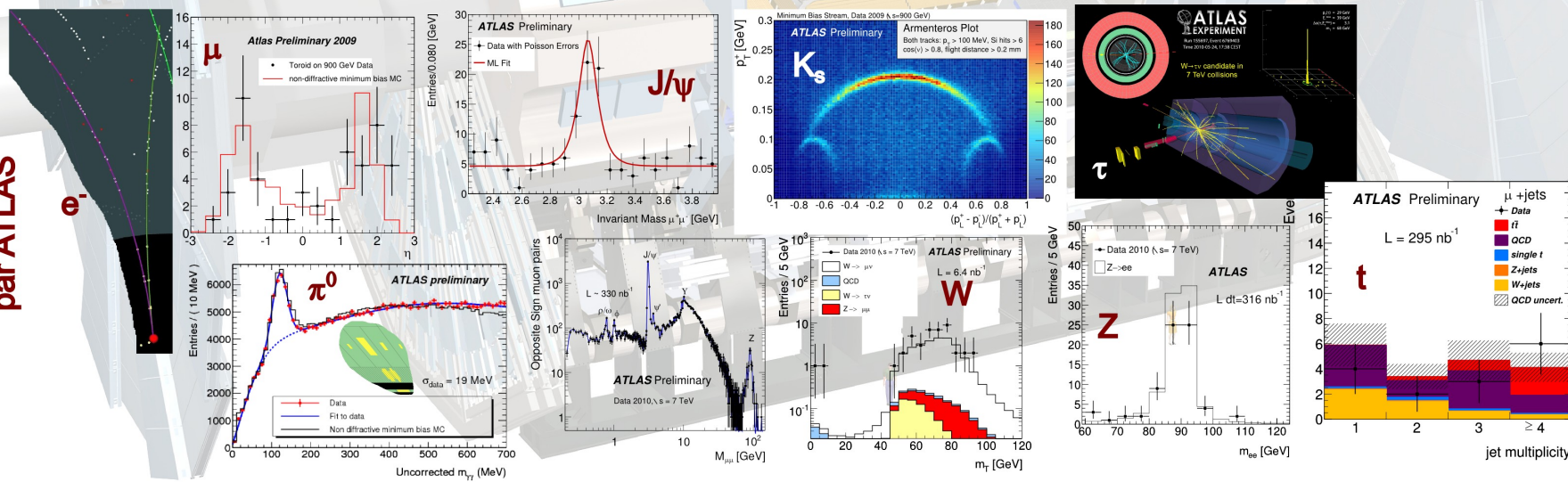
Découverte historique



déc 2009

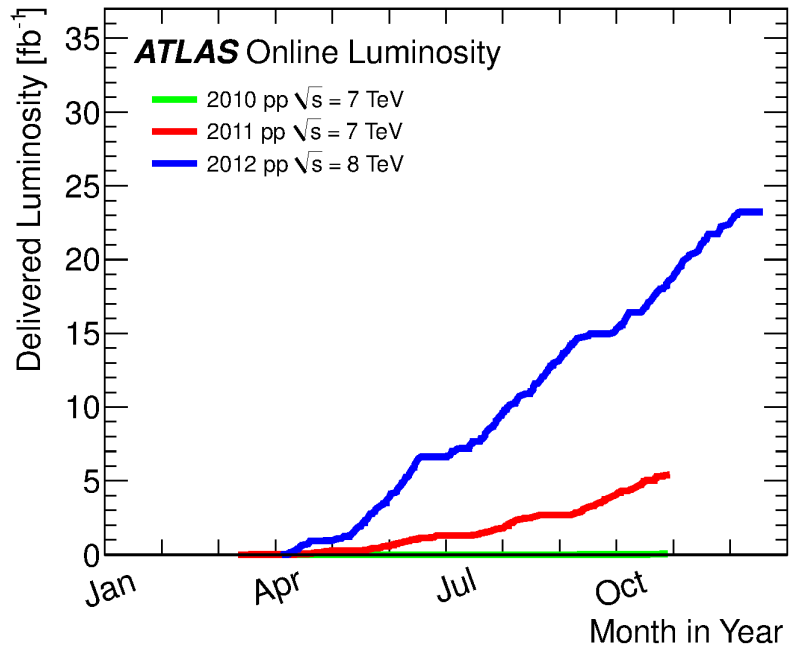
août 2010

Redécouverte par ATLAS

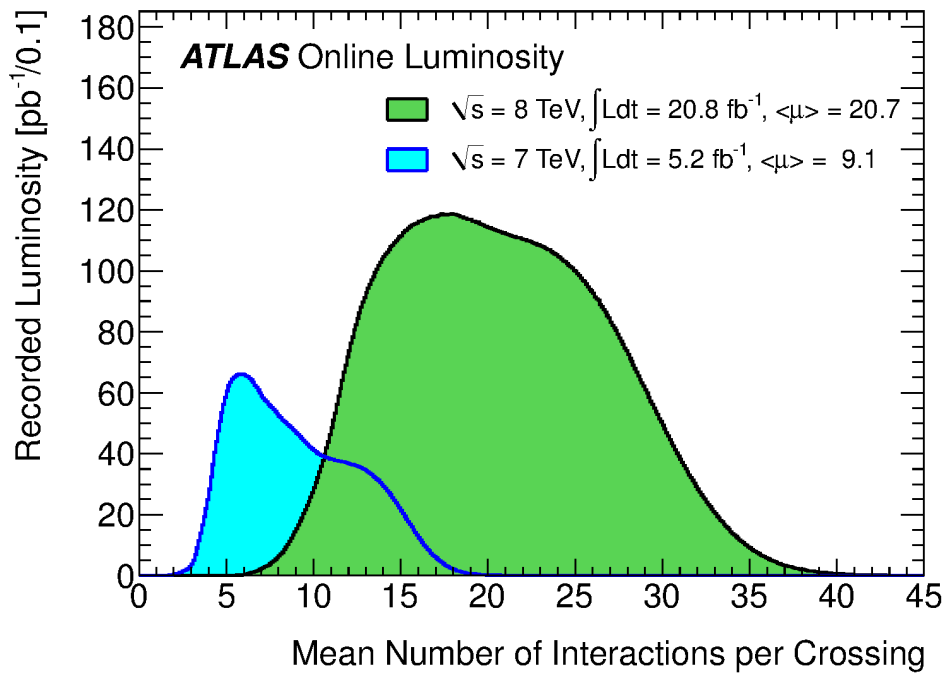
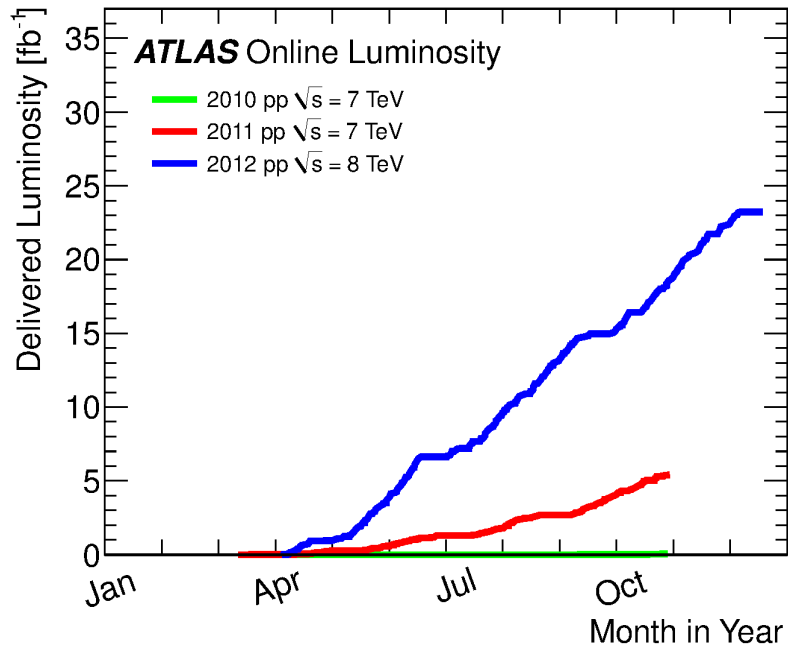


Accumulation des données


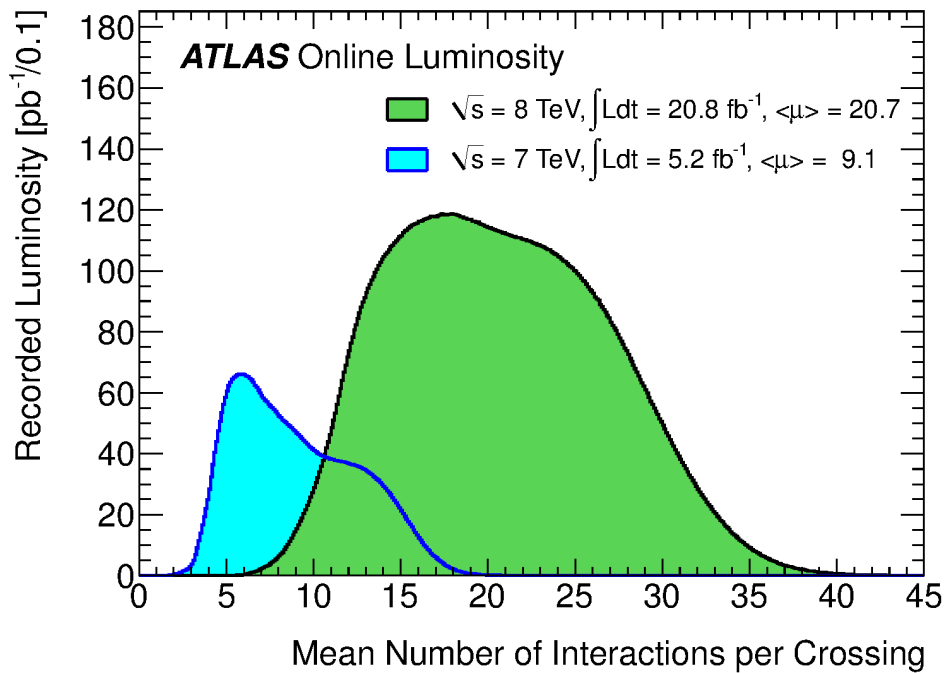
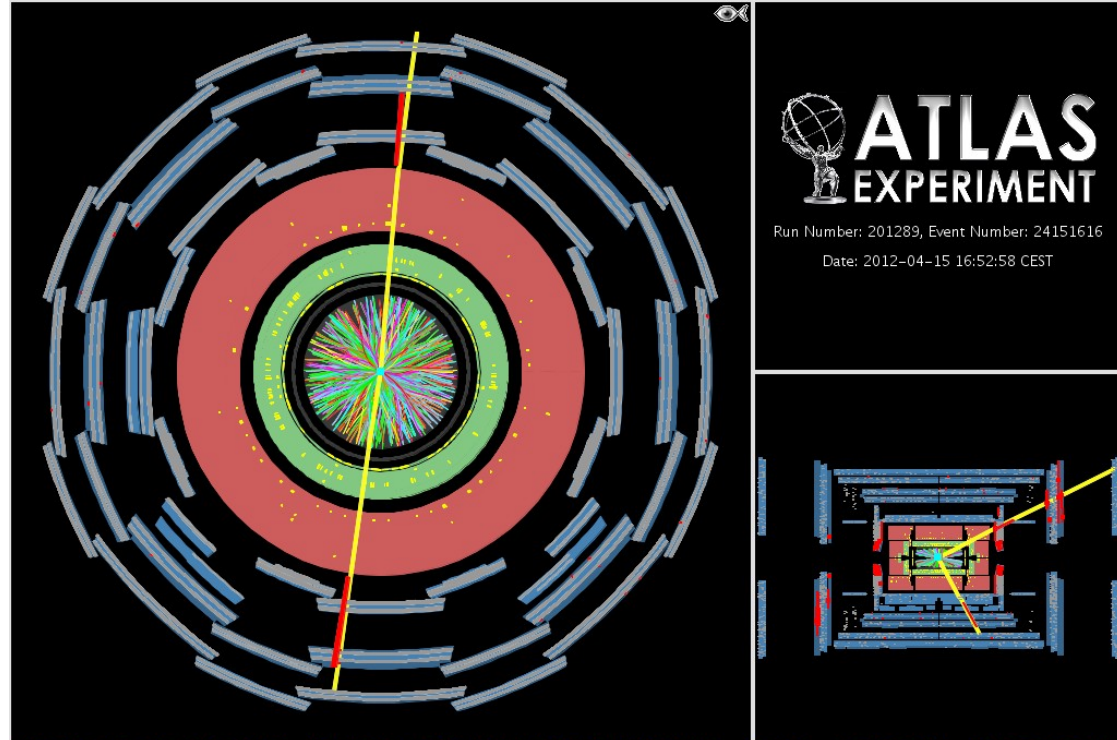
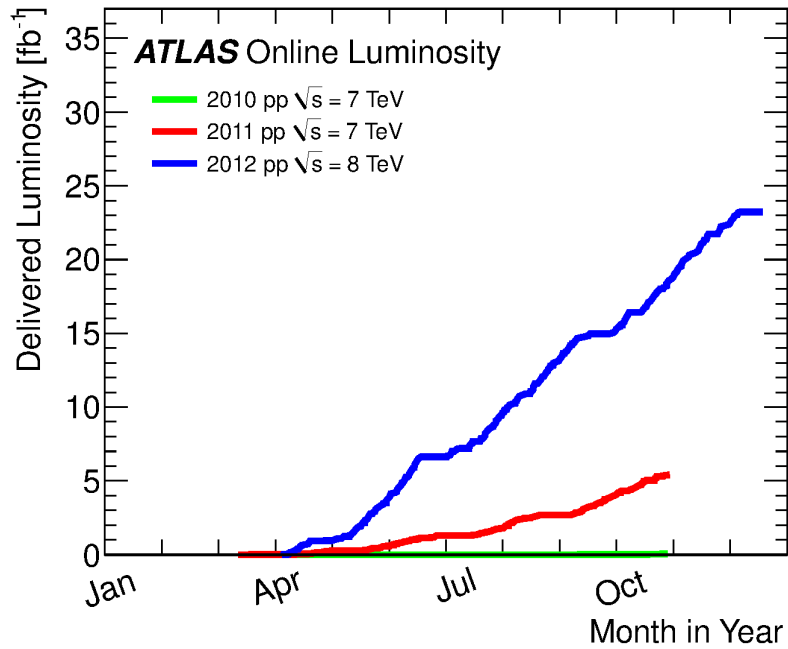
Accumulation des données



Accumulation des données

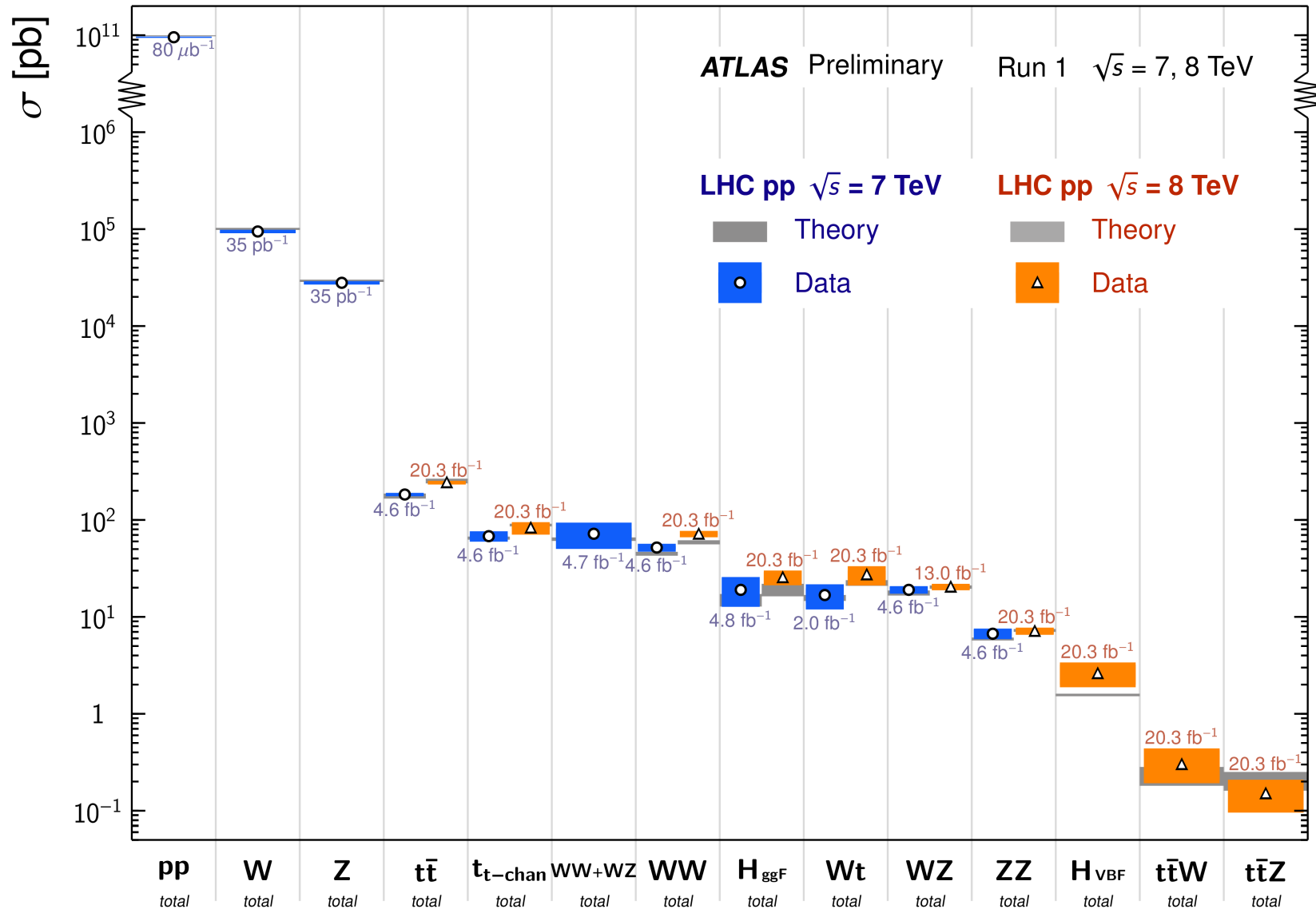


Accumulation des données



Modèle standard : état des lieux

Standard Model Total Production Cross Section Measurements *Status: July 2014*



- Très bon accord avec les prédictions théoriques !

Supersymétrie : état des lieux

ATLAS SUSY Searches* - 95% CL Lower Limits

Status: Feb 2015

ATLAS Preliminary

$\sqrt{s} = 7, 8 \text{ TeV}$

Model	e, μ, τ, γ	Jets	E_T^{miss}	$\int \mathcal{L} d\mathcal{L} [\text{fb}^{-1}]$	Mass limit	Reference		
Inclusive Searches	MSUGRA/CMSSM	0	2-6 jets	Yes	20.3	\tilde{q}, \tilde{g} 1.7 TeV	$m(\tilde{q})=m(\tilde{g})$	1405.7875
	$\tilde{q}\tilde{q}, \tilde{q} \rightarrow q\tilde{\chi}_1^0$	0	2-6 jets	Yes	20.3	\tilde{q} 850 GeV	$m(\tilde{\chi}_1^0)=0 \text{ GeV}, m(1^{\text{st}} \text{ gen. } \tilde{q})=m(2^{\text{nd}} \text{ gen. } \tilde{q})$	1405.7875
	$\tilde{q}\tilde{q}, \tilde{q} \rightarrow q\tilde{\chi}_1^0$ (compressed)	1 γ	0-1 jet	Yes	20.3	\tilde{q} 250 GeV	$m(\tilde{q})=m(\tilde{\chi}_1^0) = m(c)$	1411.1559
	$\tilde{g}\tilde{g}, \tilde{g} \rightarrow q\tilde{q}\tilde{\chi}_1^0$	0	2-6 jets	Yes	20.3	\tilde{g} 1.33 TeV	$m(\tilde{\chi}_1^0)=0 \text{ GeV}$	1405.7875
	$\tilde{g}\tilde{g}, \tilde{g} \rightarrow q\tilde{q}\tilde{\chi}_1^0 \rightarrow q\tilde{q}W^\pm\tilde{\chi}_1^0$	1 e, μ	3-6 jets	Yes	20	\tilde{g} 1.2 TeV	$m(\tilde{\chi}_1^0)<300 \text{ GeV}, m(\tilde{\chi}^\pm)=0.5(m(\tilde{\chi}_1^0)+m(\tilde{g}))$	1501.03555
	$\tilde{g}\tilde{g}, \tilde{g} \rightarrow q\tilde{q}(\ell\ell/\ell\nu/\nu\nu)\tilde{\chi}_1^0$	2 e, μ	0-3 jets	-	20	\tilde{g} 1.32 TeV	$m(\tilde{\chi}_1^0)=0 \text{ GeV}$	1501.03555
	GMSB ($\tilde{\ell}$ NLSP)	1-2 $\tau + 0-1 \ell$	0-2 jets	Yes	20.3	\tilde{g} 1.6 TeV	$\tan\beta > 20$	1407.0603
	GGM (bino NLSP)	2 γ	-	Yes	20.3	\tilde{g} 1.28 TeV	$m(\tilde{\chi}_1^0)>50 \text{ GeV}$	ATLAS-CONF-2014-001
	GGM (wino NLSP)	1 $e, \mu + \gamma$	-	Yes	4.8	\tilde{g} 619 GeV	$m(\tilde{\chi}_1^0)>50 \text{ GeV}$	ATLAS-CONF-2012-144
	GGM (higgsino-bino NLSP)	γ	1 b	Yes	4.8	\tilde{g} 900 GeV	$m(\tilde{\chi}_1^0)>220 \text{ GeV}$	1211.1167
GGM (higgsino NLSP)	2 $e, \mu (Z)$	0-3 jets	Yes	5.8	\tilde{g} 690 GeV	$m(\text{NLSP})>200 \text{ GeV}$	ATLAS-CONF-2012-152	
Gravitino LSP	0	mono-jet	Yes	20.3	$F^{1/2}$ scale 865 GeV	$m(\tilde{G})>1.8 \times 10^{-4} \text{ eV}, m(\tilde{g})=m(\tilde{q})=1.5 \text{ TeV}$	1502.01518	
3^{rd} gen. \tilde{g} med.	$\tilde{g} \rightarrow b\tilde{b}\tilde{\chi}_1^0$	0	3 b	Yes	20.1	\tilde{g} 1.25 TeV	$m(\tilde{\chi}_1^0)<400 \text{ GeV}$	1407.0600
	$\tilde{g} \rightarrow t\tilde{t}\tilde{\chi}_1^0$	0	7-10 jets	Yes	20.3	\tilde{g} 1.1 TeV	$m(\tilde{\chi}_1^0) < 350 \text{ GeV}$	1308.1841
	$\tilde{g} \rightarrow t\tilde{t}\tilde{\chi}_1^0$	0-1 e, μ	3 b	Yes	20.1	\tilde{g} 1.34 TeV	$m(\tilde{\chi}_1^0)<400 \text{ GeV}$	1407.0600
	$\tilde{g} \rightarrow b\tilde{b}\tilde{\chi}_1^0$	0-1 e, μ	3 b	Yes	20.1	\tilde{g} 1.3 TeV	$m(\tilde{\chi}_1^0)<300 \text{ GeV}$	1407.0600
3^{rd} gen. squarks direct production	$\tilde{b}_1\tilde{b}_1, \tilde{b}_1 \rightarrow b\tilde{\chi}_1^0$	0	2 b	Yes	20.1	\tilde{b}_1 100-620 GeV	$m(\tilde{\chi}_1^0)<90 \text{ GeV}$	1308.2631
	$\tilde{b}_1\tilde{b}_1, \tilde{b}_1 \rightarrow t\tilde{\chi}_1^0$	2 e, μ (SS)	0-3 b	Yes	20.3	\tilde{b}_1 275-440 GeV	$m(\tilde{\chi}_1^0) = 2m(\tilde{\chi}_1^0)$	1404.2500
	$\tilde{t}_1\tilde{t}_1, \tilde{t}_1 \rightarrow b\tilde{\chi}_1^0$	1-2 e, μ	1-2 b	Yes	4.7	\tilde{t}_1 110-167 GeV 230-460 GeV	$m(\tilde{\chi}_1^0) = 2m(\tilde{\chi}_1^0), m(\tilde{\chi}_1^0)=55 \text{ GeV}$	1209.2102, 1407.0583
	$\tilde{t}_1\tilde{t}_1, \tilde{t}_1 \rightarrow Wb\tilde{\chi}_1^0$ or $t\tilde{\chi}_1^0$	2 e, μ	0-2 jets	Yes	20.3	\tilde{t}_1 90-191 GeV 215-530 GeV	$m(\tilde{\chi}_1^0)=1 \text{ GeV}$	1403.4853, 1412.4742
	$\tilde{t}_1\tilde{t}_1, \tilde{t}_1 \rightarrow t\tilde{\chi}_1^0$	0-1 e, μ	1-2 b	Yes	20	\tilde{t}_1 210-640 GeV	$m(\tilde{\chi}_1^0)=1 \text{ GeV}$	1407.0583, 1406.1122
	$\tilde{t}_1\tilde{t}_1, \tilde{t}_1 \rightarrow c\tilde{\chi}_1^0$	0	mono-jet/c-tag	Yes	20.3	\tilde{t}_1 90-240 GeV	$m(\tilde{t}_1)-m(\tilde{\chi}_1^0)<85 \text{ GeV}$	1407.0608
	$\tilde{t}_1\tilde{t}_1$ (natural GMSB)	2 $e, \mu (Z)$	1 b	Yes	20.3	\tilde{t}_1 150-580 GeV	$m(\tilde{\chi}_1^0)>150 \text{ GeV}$	1403.5222
$\tilde{t}_2\tilde{t}_2, \tilde{t}_2 \rightarrow \tilde{t}_1 + Z$	3 $e, \mu (Z)$	1 b	Yes	20.3	\tilde{t}_2 290-600 GeV	$m(\tilde{\chi}_1^0)<200 \text{ GeV}$	1403.5222	
EW direct	$\tilde{t}_L\tilde{t}_R\tilde{\chi}_1^0, \tilde{t} \rightarrow c\tilde{\chi}_1^0$	2 e, μ	0	Yes	20.3	\tilde{t} 90-325 GeV	$m(\tilde{\chi}_1^0)=0 \text{ GeV}$	1403.5294
	$\tilde{\chi}_1^+\tilde{\chi}_1^-, \tilde{\chi}_1^+ \rightarrow \ell\nu(\ell\bar{\nu})$	2 e, μ	0	Yes	20.3	$\tilde{\chi}_1^\pm$ 140-465 GeV	$m(\tilde{\chi}_1^0)=0 \text{ GeV}, m(\tilde{\chi}_1^\pm)=0.5(m(\tilde{\chi}_1^0)+m(\tilde{\chi}_1^0))$	1403.5294
	$\tilde{\chi}_1^+\tilde{\chi}_1^-, \tilde{\chi}_1^+ \rightarrow \tau\nu(\tau\bar{\nu})$	2 τ	-	Yes	20.3	$\tilde{\chi}_1^\pm$ 100-350 GeV	$m(\tilde{\chi}_1^0)=0 \text{ GeV}, m(\tilde{\chi}_1^\pm)=0.5(m(\tilde{\chi}_1^0)+m(\tilde{\chi}_1^0))$	1407.0350
	$\tilde{\chi}_1^+\tilde{\chi}_2^0 \rightarrow \tilde{t}_1\nu\ell_L(\ell\nu), \ell\bar{\nu}\tilde{\chi}_1^0(\ell\nu)$	3 e, μ	0	Yes	20.3	$\tilde{\chi}_1^\pm, \tilde{\chi}_2^0$ 700 GeV	$m(\tilde{\chi}_1^0)=m(\tilde{\chi}_2^0), m(\tilde{\chi}_1^0)=0, m(\tilde{\chi}_1^\pm)=0.5(m(\tilde{\chi}_1^0)+m(\tilde{\chi}_1^0))$	1402.7029
	$\tilde{\chi}_1^+\tilde{\chi}_2^0 \rightarrow W\tilde{\chi}_1^0 Z\tilde{\chi}_1^0$	2-3 e, μ	0-2 jets	Yes	20.3	$\tilde{\chi}_1^\pm, \tilde{\chi}_2^0$ 420 GeV	$m(\tilde{\chi}_1^0)=m(\tilde{\chi}_2^0), m(\tilde{\chi}_1^0)=0, \text{ sleptons decoupled}$	1403.5294, 1402.7029
	$\tilde{\chi}_1^+\tilde{\chi}_2^0 \rightarrow W\tilde{\chi}_1^0 h\tilde{\chi}_1^0, h \rightarrow b\tilde{b}/W\tilde{W}/\tau\tau/\gamma\gamma$	e, μ, γ	0-2 b	Yes	20.3	$\tilde{\chi}_1^\pm, \tilde{\chi}_2^0$ 250 GeV	$m(\tilde{\chi}_1^0)=m(\tilde{\chi}_2^0), m(\tilde{\chi}_1^0)=0, \text{ sleptons decoupled}$	1501.07110
	$\tilde{\chi}_2^+\tilde{\chi}_2^0, \tilde{\chi}_2^+ \rightarrow \tilde{t}_R\ell$	4 e, μ	0	Yes	20.3	$\tilde{\chi}_2^\pm$ 620 GeV	$m(\tilde{\chi}_2^0)=m(\tilde{\chi}_3^0), m(\tilde{\chi}_2^0)=0, m(\tilde{\chi}_1^\pm)=0.5(m(\tilde{\chi}_2^0)+m(\tilde{\chi}_1^0))$	1405.5086
Long-lived particles	Direct $\tilde{\chi}_1^+\tilde{\chi}_1^-$ prod., long-lived $\tilde{\chi}_1^\pm$	Disapp. trk	1 jet	Yes	20.3	$\tilde{\chi}_1^\pm$ 270 GeV	$m(\tilde{\chi}_1^+)-m(\tilde{\chi}_1^0)=160 \text{ MeV}, \tau(\tilde{\chi}_1^\pm)=0.2 \text{ ns}$	1310.3675
	Stable, stopped \tilde{g} R-hadron	0	1-5 jets	Yes	27.9	\tilde{g} 832 GeV	$m(\tilde{\chi}_1^0)=100 \text{ GeV}, 10 \mu\text{s} < \tau(\tilde{g}) < 1000 \text{ s}$	1310.6584
	Stable \tilde{g} R-hadron	trk	-	-	19.1	\tilde{g} 1.27 TeV		1411.6795
	GMSB, stable $\tilde{\tau}, \tilde{\chi}_1^0 \rightarrow \tilde{\tau}(\tilde{\nu}, \tilde{\mu}) + \tau(e, \mu)$	1-2 μ	-	-	19.1	$\tilde{\chi}_1^0$ 537 GeV	$10 < \tan\beta < 50$	1411.6795
	GMSB, $\tilde{\chi}_1^0 \rightarrow \tilde{G}$, long-lived $\tilde{\chi}_1^0$	2 γ	-	Yes	20.3	$\tilde{\chi}_1^0$ 435 GeV	$2 < \tau(\tilde{\chi}_1^0) < 3 \text{ ns}, \text{ SPS8 model}$	1409.5542
$\tilde{q}\tilde{q}, \tilde{\chi}_1^0 \rightarrow q\tilde{q}\mu$ (RPV)	1 μ , displ. vtx	-	-	20.3	\tilde{q} 1.0 TeV	$1.5 < \tau < 156 \text{ nm}, \text{ BR}(\mu)=1, m(\tilde{\chi}_1^0)=108 \text{ GeV}$	ATLAS-CONF-2013-092	
RPV	LFV $pp \rightarrow \tilde{\nu}_\tau + X, \tilde{\nu}_\tau \rightarrow e + \mu$	2 e, μ	-	-	4.6	$\tilde{\nu}_\tau$ 1.61 TeV	$\lambda'_{311}=0.10, \lambda'_{132}=0.05$	1212.1272
	LFV $pp \rightarrow \tilde{\nu}_\tau + X, \tilde{\nu}_\tau \rightarrow e(\mu) + \tau$	1 $e, \mu + \tau$	-	-	4.6	$\tilde{\nu}_\tau$ 1.1 TeV	$\lambda'_{311}=0.10, \lambda'_{1233}=0.05$	1212.1272
	Bilinear RPV CMSSM	2 e, μ (SS)	0-3 b	Yes	20.3	\tilde{q}, \tilde{g} 1.35 TeV	$m(\tilde{q})=m(\tilde{g}), c\tau_{\text{LSP}} < 1 \text{ mm}$	1404.2500
	$\tilde{\chi}_1^+\tilde{\chi}_1^-, \tilde{\chi}_1^+ \rightarrow W\tilde{\chi}_1^0, \tilde{\chi}_1^0 \rightarrow ee\tilde{\nu}_\mu, e\mu\tilde{\nu}_e$	4 e, μ	-	Yes	20.3	$\tilde{\chi}_1^\pm$ 750 GeV	$m(\tilde{\chi}_1^0) > 0.2 \times m(\tilde{\chi}_1^\pm), \lambda'_{121} \neq 0$	1405.5086
	$\tilde{\chi}_1^+\tilde{\chi}_1^-, \tilde{\chi}_1^+ \rightarrow W\tilde{\chi}_1^0, \tilde{\chi}_1^0 \rightarrow \tau\tau\tilde{\nu}_e, e\tau\tilde{\nu}_\tau$	3 $e, \mu + \tau$	-	Yes	20.3	$\tilde{\chi}_1^\pm$ 450 GeV	$m(\tilde{\chi}_1^0) > 0.2 \times m(\tilde{\chi}_1^\pm), \lambda'_{133} \neq 0$	1405.5086
	$\tilde{g} \rightarrow q\tilde{q}q$	0	6-7 jets	-	20.3	\tilde{g} 916 GeV	$\text{BR}(\tilde{t})=\text{BR}(\tilde{b})=\text{BR}(c)=0\%$	ATLAS-CONF-2013-091
$\tilde{g} \rightarrow t\tilde{t}, \tilde{t}_1 \rightarrow b\tilde{s}$	2 e, μ (SS)	0-3 b	Yes	20.3	\tilde{g} 850 GeV		1404.2500	
Other	Scalar charm, $\tilde{c} \rightarrow c\tilde{\chi}_1^0$	0	2 c	Yes	20.3	\tilde{c} 490 GeV	$m(\tilde{\chi}_1^0)<200 \text{ GeV}$	1501.01325

*Only a selection of the available mass limits on new states or phenomena is shown. All limits quoted are observed minus 1σ theoretical signal cross section uncertainty.

• On n'a rien trouvé, et pourtant on cherche !

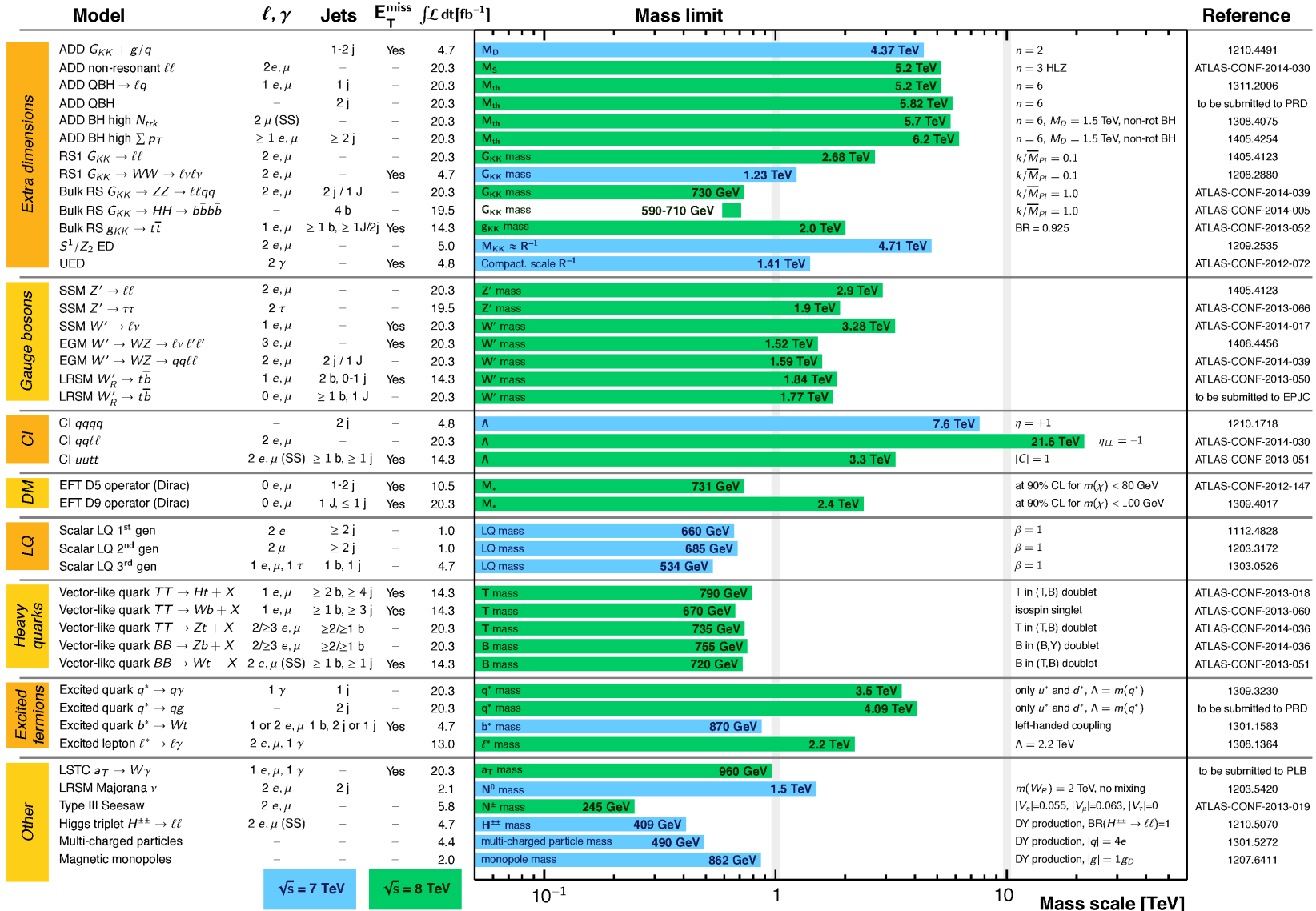
Exotiques : état des lieux

ATLAS Exotics Searches* - 95% CL Exclusion

Status: ICHEP 2014

ATLAS Preliminary

$\int \mathcal{L} dt = (1.0 - 20.3) \text{ fb}^{-1}$ $\sqrt{s} = 7, 8 \text{ TeV}$



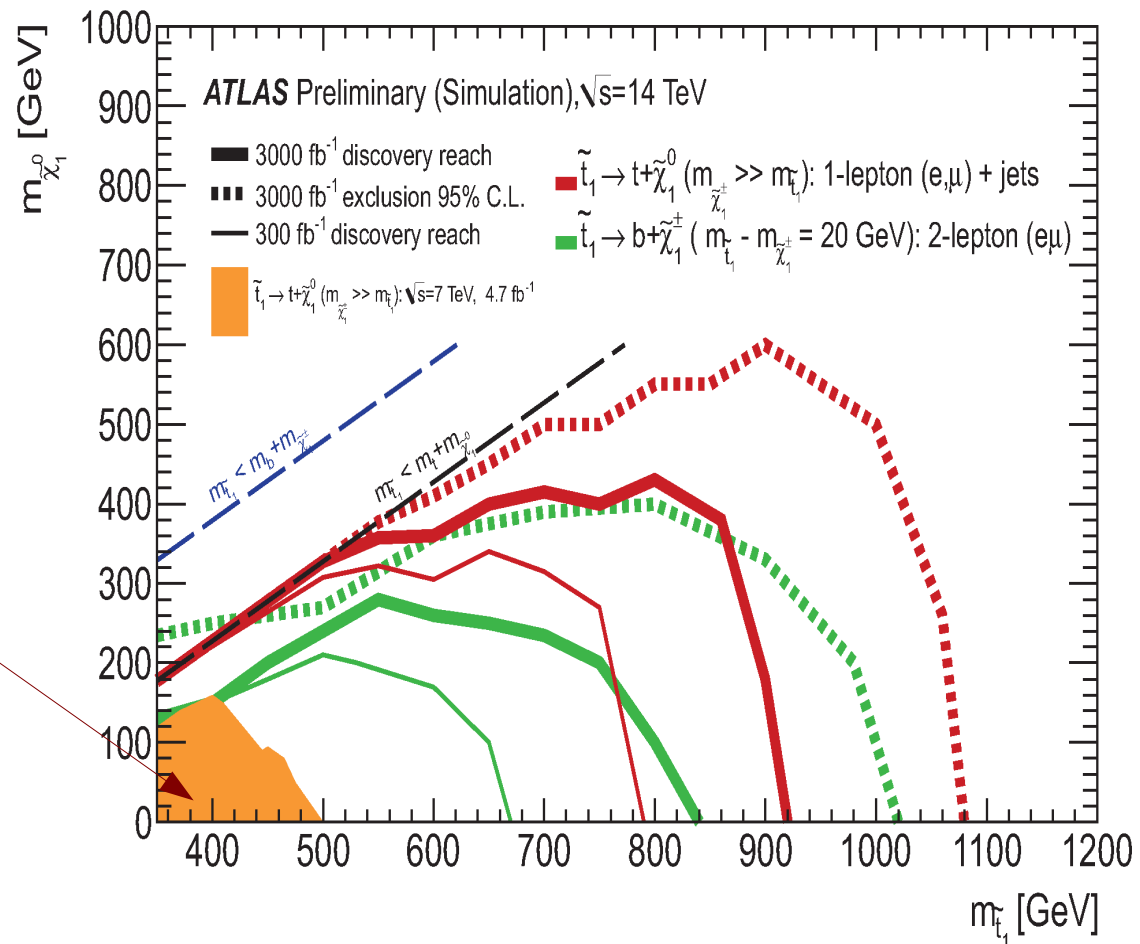
*Only a selection of the available mass limits on new states or phenomena is shown.

- On n'a rien trouvé non plus, mais on continue de chercher !

SUSY et exotiques : le futur

- Pour l'instant, 25 fb⁻¹ collectés
- On envisage 300 fb⁻¹ d'ici 2018
- puis 3000 fb⁻¹ pour 2030

Exclus actuellement



Lien entre l'infiniment grand et l'infiniment petit

- Lien entre le boson de Higgs et l'inflation ?
- Lien avec la masse des neutrinos ?

Au LHC :

- Recherche de candidats pour expliquer la matière noire
- Asymétrie matière-antimatière
- Des surprises ? On l'espère !

Conclusion

- Vous savez maintenant comment fonctionne un détecteur de particules
- Il est temps d'apprendre à s'en servir
- Prochaine présentation :

**Comment détecter
« pour de vrai »
des particules avec
l'expérience ATLAS**

Liens

Nos présentations

Les Masterclasses

ATLAS grand public

ATLAS en direct

ATLAS sur



ATLAS sur



ATLAS sur



ATLAS sur



Site français du



Le CPPM



Le CERN



Le CERN sur



www.cppm.in2p3.fr/Masterclasses

physicsmasterclasses.org

atlas.ch

atlas-live.cern.ch

twitter.com/ATLASexperiment

www.facebook.com/ATLASexperiment

www.google.com/+ATLASexperiment

www.youtube.com/theATLASExperiment

www.lhc-france.fr

www.cppm.in2p3.fr

cern.ch

twitter.com/cern

Twitter :

#IntMC

@IN2P3_CNRS