

Les Noyaux et leurs Interactions

A. Lopez-Martens

CSNSM, IN2P3/CNRS, Université Paris Sud

Objectifs

- un peu de connaissances...
- un peu d'histoire...
- les dernières nouvelles en la matière....

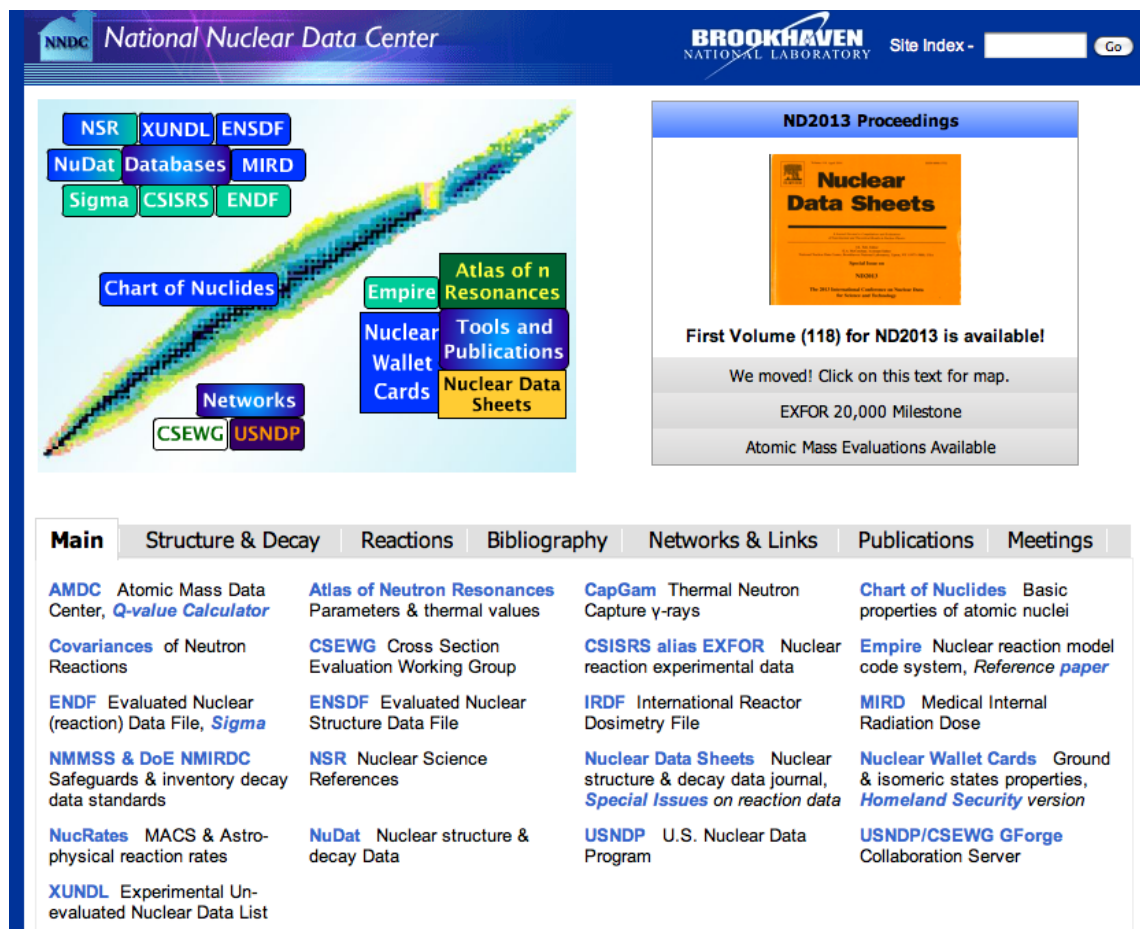
Plan

- Introduction & Radioactivité - *De la Radioactivité au Noyau*
- Echelles Nucléaires - *Du Noyau jusqu'au Neutron et les Accélérateurs*
- Intéraction Nucléaire - *D'avant 2ème guerre mondiale jusqu'à nos jours*

Quelques bons outils

- National Nuclear Data Center (NNDC)

<http://www.nndc.bnl.gov>



National Nuclear Data Center
BROOKHAVEN NATIONAL LABORATORY Site Index - Go

NSR **XUNDL** **ENSDF**
NuDat **Databases** **MIRD**
Sigma **CSISRS** **ENDF**

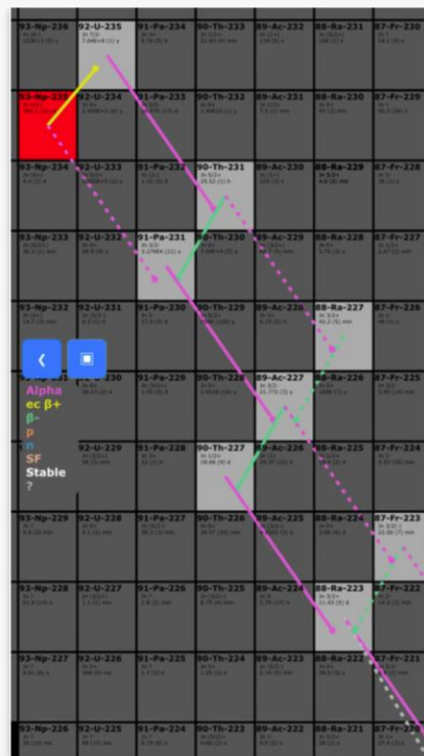
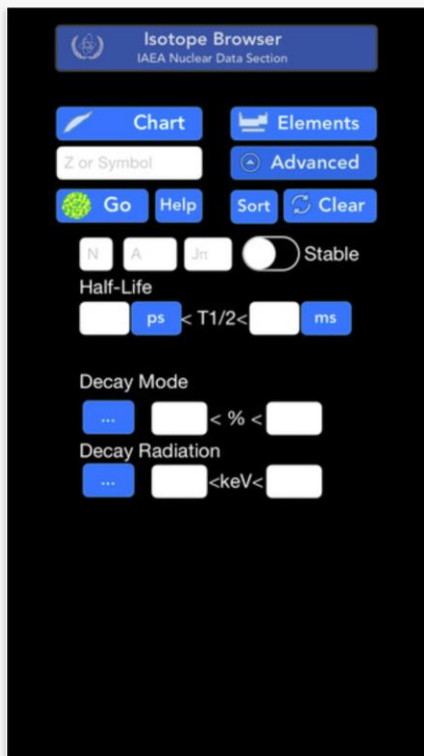
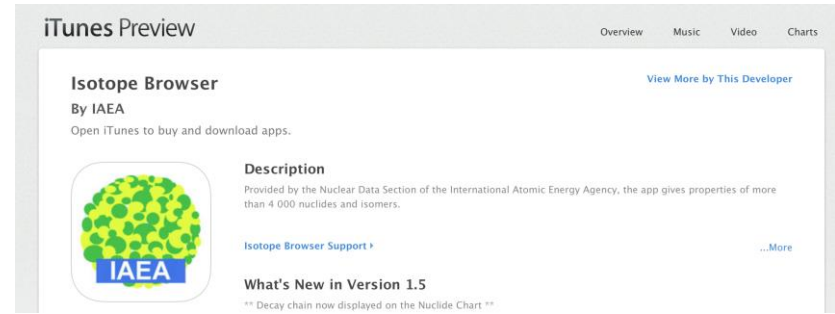
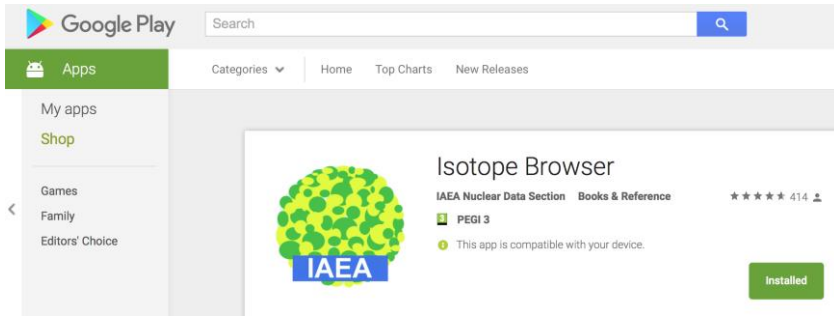
Chart of Nuclides
Empire **Atlas of n Resonances**
Nuclear Wallet Cards **Tools and Publications** **Nuclear Data Sheets**
Networks **CSEWG** **USNDP**

ND2013 Proceedings
Nuclear Data Sheets
First Volume (118) for ND2013 is available!
We moved! Click on this text for map.
EXFOR 20,000 Milestone
Atomic Mass Evaluations Available

Main | Structure & Decay | Reactions | Bibliography | Networks & Links | Publications | Meetings

AMDC Atomic Mass Data Center, <i>Q-value Calculator</i>	Atlas of Neutron Resonances Parameters & thermal values	CapGam Thermal Neutron Capture γ -rays	Chart of Nuclides Basic properties of atomic nuclei
Covariances of Neutron Reactions	CSEWG Cross Section Evaluation Working Group	CSISRS alias EXFOR Nuclear reaction experimental data	Empire Nuclear reaction model code system, <i>Reference paper</i>
ENDF Evaluated Nuclear (reaction) Data File, <i>Sigma</i>	ENSDF Evaluated Nuclear Structure Data File	IRDF International Reactor Dosimetry File	MIRD Medical Internal Radiation Dose
NMMSS & DoE NMIRDC Safeguards & inventory decay data standards	NSR Nuclear Science References	Nuclear Data Sheets Nuclear structure & decay data journal, <i>Special Issues on reaction data</i>	Nuclear Wallet Cards Ground & isomeric states properties, <i>Homeland Security version</i>
NucRates MACS & Astro-physical reaction rates	NuDat Nuclear structure & decay Data	USNDP U.S. Nuclear Data Program	USNDP/CSEWG GForge Collaboration Server
XUNDL Experimental Un-evaluated Nuclear Data List			

Quelques Bonnes Applications



48 Nuclides found with:
element = 54 order by Z, N

Z	N	Symbol	Half-life	Spin	Decay Mode	Intensity
54	55	Xe	13 (2) ms	(7/2+)	α	100%
54	56	Xe	93 (3) ms	0+	β	64 35%
54	57	Xe	0.74 (20) s		α	8 +8-5%
54	58	Xe	2.7 (8) s		α	0.0080%
54	59	Xe	2.74 (8) s	(5/2+)	α	0.011%
54	60	Xe	10.0 (4) s	0+	ε	β+ 100%
54	61	Xe	18 (4) s	(5/2+)	α	0.0003 1%
54	62	Xe	59 (2) s	0+	ε	β+ 100%
54	63	Xe	61 (2) s	5/2(+)	ε	β+ 100%
54	64	Xe	3.8 (9) min	0+	ε	β+ 100%
54	65	Xe	5.8 (3) min	(5/2+)	ε	β+ 100%
54	66	Xe	40 (1) min	0+	ε	β+ 100%
54	67	Xe	40.1 (20) min	5/2(+)	ε	β+ 100%

54-Xe-135 Xenon
 Uncertainty applies to the least significant digit(s)
 Z 54 N 81 Jn 3/2+
 Half-life 9.14 (2) h
 Decay
 β- 100 %
 Qα -3630.67 (415) keV
 Qβ 1165.048 (4071) keV
 Qec -2627.807 (6812) keV
 Sn 6363.78 (423) keV
 Sp 9646.63 (690) keV
 Electric Moment +0.214 (7) barn
 Magnetic Moment +0.9032 (7) barn
 Binding/A 8398.503 (31) keV
 Mass 134.907228 (4455) AMU
 Decay Radiations
 From β- decay

Energy [keV]	Intensity %
β-	
310.2 (16)	96 (4)
173.3 (15)	3.11 (14)
248.1 (16)	0.59 (3)
26.9 (11)	0.123 (6)
50.0 (12)	0.075 (5)
γ	
249.794 (15)	90 (3)
608.185 (15)	2.90 (13)
407.99 (2)	0.358 (17)
158.197 (18)	0.289 (14)
358.39 (3)	0.221 (11)
X	
30.9728 (3)	2.64 (13)
30.6251 (3)	1.43 (7)

Quelques bonnes lectures...

The screenshot shows the Nobelprize.org website. The header includes the logo, navigation links (Home, Nobel Prizes and Laureates, Nomination, Ceremonies, Alfred Nobel, Educational, Events), and a search bar. The main content area is titled "The Nobel Prize in Physics 1922" and "Niels Bohr". It features a portrait of Niels Bohr, a "Share this" section with social media icons, and a "Niels Bohr - Facts" section. The facts section includes his full name, birth and death dates, affiliation at the time of the award, and the prize motivation. A sidebar on the left provides navigation for "Nobel Prizes and Laureates" and "Physics Prizes".

Nobelprize.org
The Official Web Site of the Nobel Prize

Home | Nobel Prizes and Laureates | Nomination | Ceremonies | Alfred Nobel | Educational | Events

Nobel Prizes and Laureates
Physics Prizes < 1922 >


► About the Nobel Prize in Physics 1922
▼ Niels Bohr
Facts
Biographical
Nobel Lecture
Banquet Speech
Documentary
Photo Gallery
Other Resources

All Nobel Prizes in Physics
All Nobel Prizes in 1922

The Nobel Prize in Physics 1922
Niels Bohr

Share this: 32

Niels Bohr - Facts



Niels Henrik David Bohr

Born: 7 October 1885, Copenhagen, Denmark

Died: 18 November 1962, Copenhagen, Denmark

Affiliation at the time of the award: Copenhagen University, Copenhagen, Denmark

Prize motivation: "for his services in the investigation of the structure of atoms and of the radiation emanating from them"

Field: theoretical nuclear physics

The Age to Come
New scientific and cultural perspectives on ageing
Nobel Week Dialogue

2014 Nobel Prize Announcements

2013 Nobel Laureates
© The Nobel Foundation. Photo: Lovisa Engblom.

- ❖ K. Krane, *Introductory Nuclear Physics*, J. Wiley & Sons
- ❖ L. Valentin, *Physique Subatomique: noyaux & particules*, Hermann
- ❖ R. Casten, *Nuclear Structure from a Simple Perspective*, Oxford Science Publications

Part 1 - Introduction & Radioactivité

Le Noyau


Z protons, N neutrons

Nombre de masse $A = Z + N$

Numéro atomique Z

Charge du noyau $+Ze$ ($e = 1.6 \cdot 10^{-19}$ C)

Les nucléons sont des **fermions**: spin $1/2$, principe d'exclusion de Pauli



A nucléons en interaction

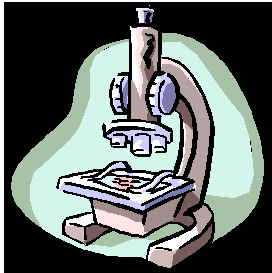
Un système complexe

Comprendre et prédire l'organisation des nucléons
au sein du noyau et les propriétés qui en découlent

=

Enjeu de la physique nucléaire

Résolution

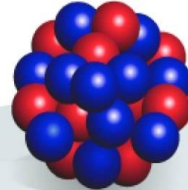


140
masse du pion



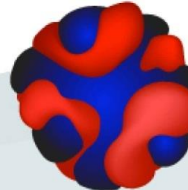
baryons, mesons

8
énergie de séparation
d'1 proton dans le Plomb



protons, neutrons

1.32
énergie de vibration
dans l'étain

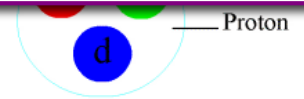


nucleonic densities
and currents

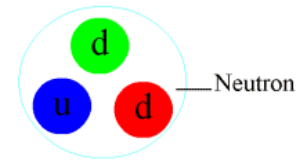
0.043
énergie de rotation
dans l'Uranium



collective coordinates



Proton



Neutron

Physique des Noyaux

La Charte des Noyaux

3211 nucléides (2015)

288 stables (= dont la durée de vie est plus grande que l'âge du système solaire)

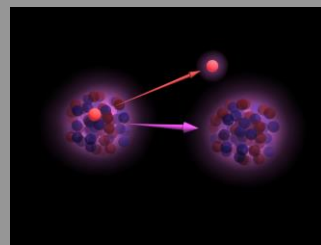
Isotope: même Z (même élément chimique), N différent

Isotone: même N, Z différent

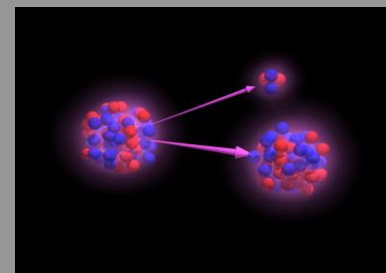
Isobar: même A, Z&N différents

radioactivité proton

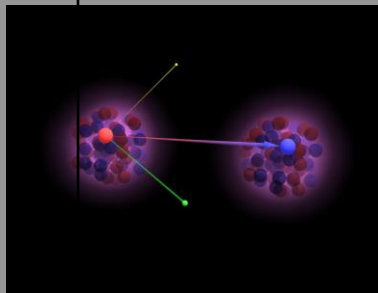
noyau \rightarrow proton + (noyau - 1 proton)



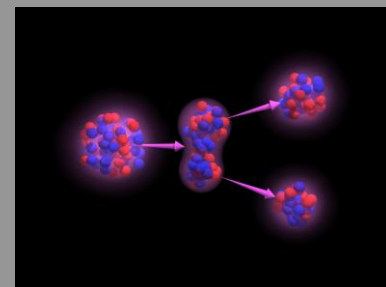
alpha émission d'⁴He



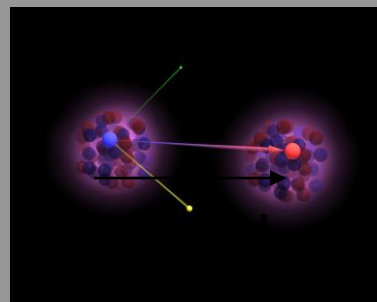
beta + proton \rightarrow neutron + e^+ + $\bar{\nu}_e$



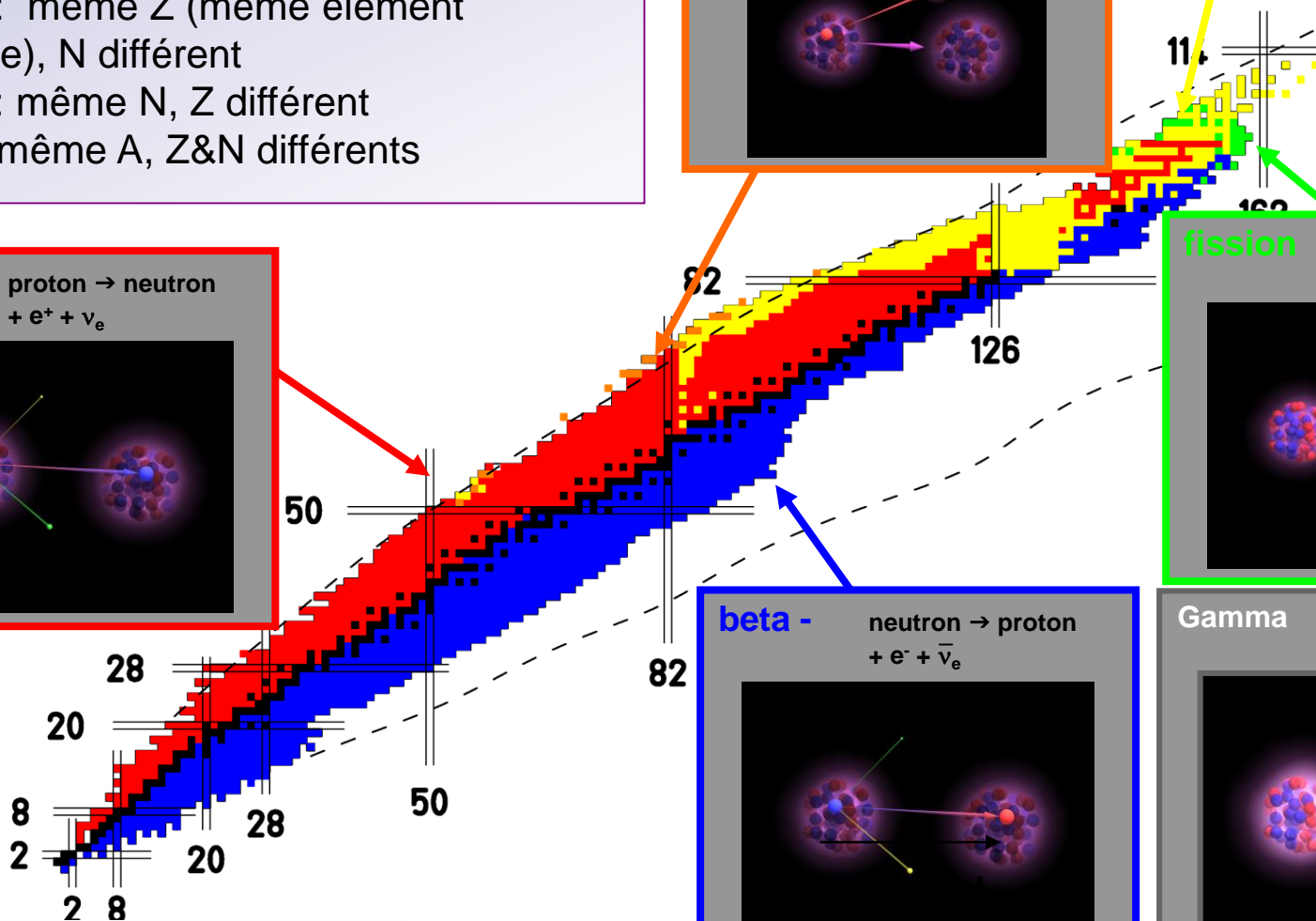
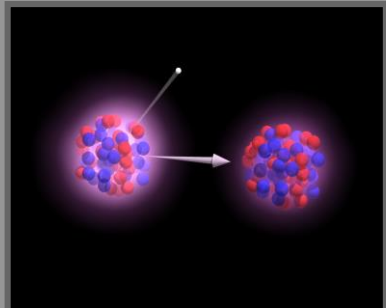
fission cassure du noyau



beta - neutron \rightarrow proton + e^- + $\bar{\nu}_e$



Gamma relaxation nucléaire + photon γ

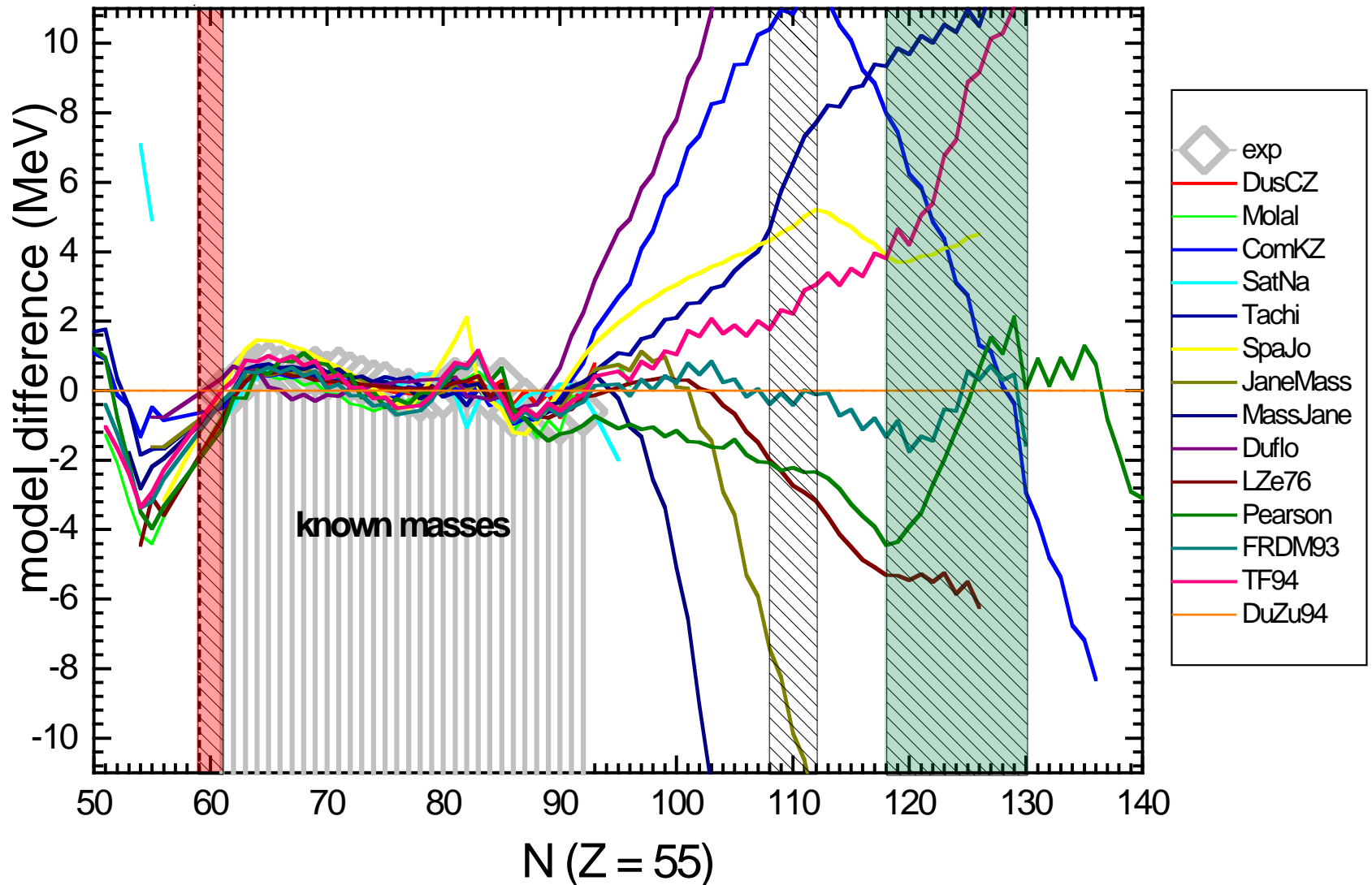


prédiction: ~7000 nucléides liés

Limites de la chartre ?

$$S_p(Z, N) = [M_{noy}(Z - 1, N) + m_p - M_{noy}(Z, N)] c^2$$

$$S_n(Z, N) = [M_{noy}(Z, N - 1) + m_n - M_{noy}(Z, N)] c^2$$

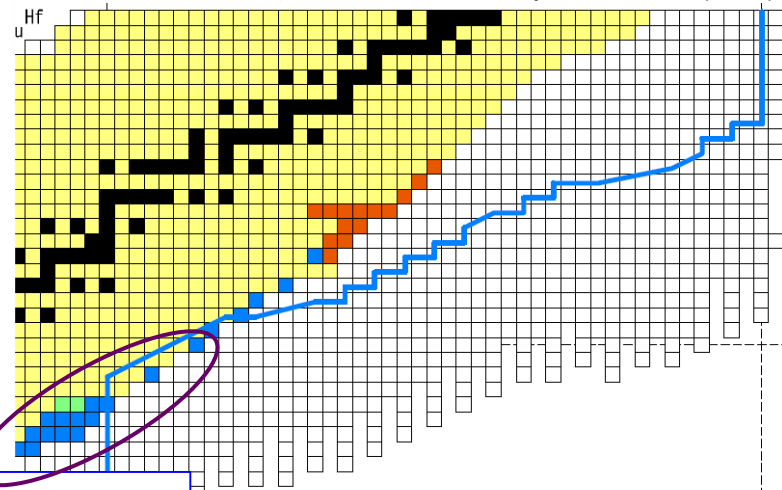


Découverte de Nouveaux Isotopes

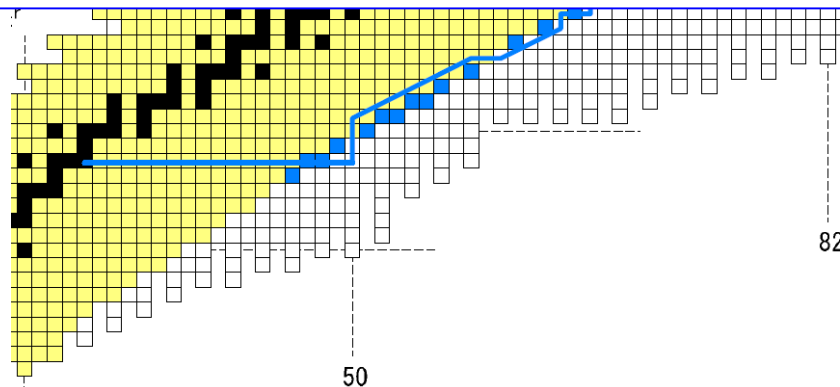
Table 2. Top ten countries where the most nuclides were discovered. The total number of nuclides are listed together with first and most recent year of a discovery.

Rank	Country	Number	First year	Recent year
1	USA	1326	1907	2013
2	Germany	557	1898	2014
3	UK	300	1900	1994
4	Russia	248	1957	2013
5	France	217	1896	2005
6	Switzerland	128	1934	2009
	Japan	128	1938	2014
8	Canada	62	1945	1993
9	Sweden	60	1900	1998
10	Finland	39	1961	2014

T. Ohnishi et al. , J. Phys. Soc. Jpn. 79 (2010) 073201
D. Kameda et al.: Phys. Rev. C 86 (2012) 054319

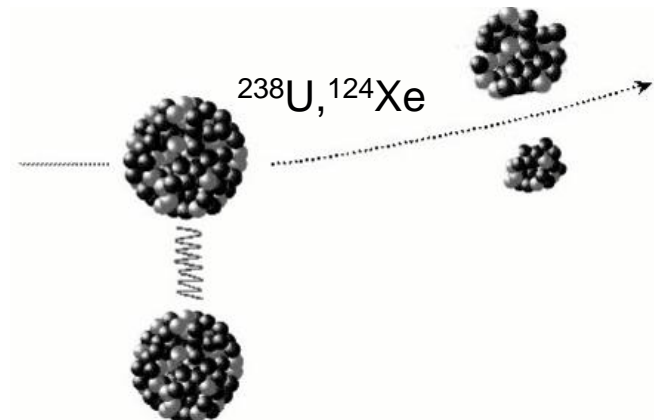


<https://people.nsl.msui.edu/~thoennes/isotopes/>



2007, 2008, 2011 (^{238}U): 61 nouveaux isotopes


2011 (^{124}Xe): 4 nouveaux isotopes



2014-2015 (^{238}U): 13 nouveaux isotopes

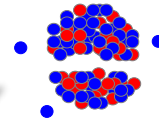
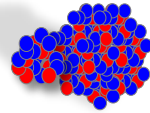
Synthèse de Nouveaux Eléments

Ion lourd
accéléré



Atome
d'actinide

fusion




fission



fusion-
évaporation

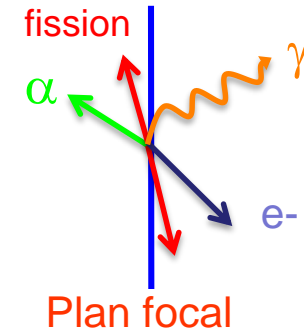
$\sigma \sim 1-10 \text{ pb} !$

Faisceau intense
d'ions lourds



Cible
rotative

Filtre




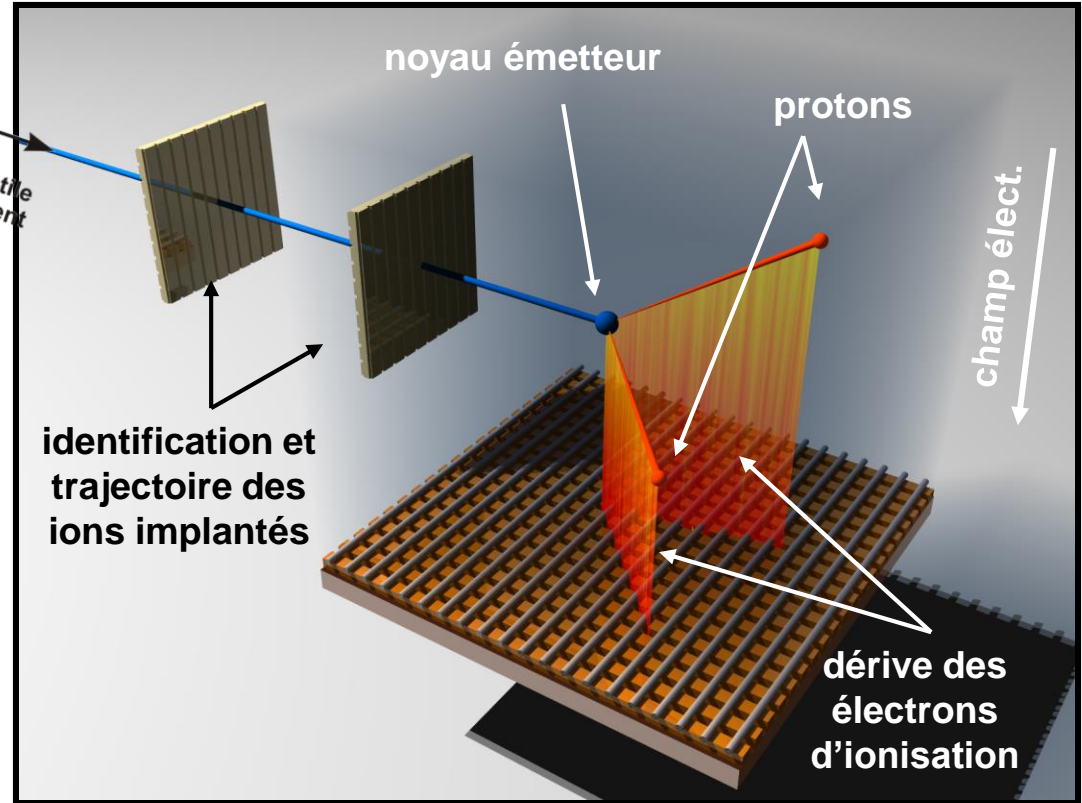
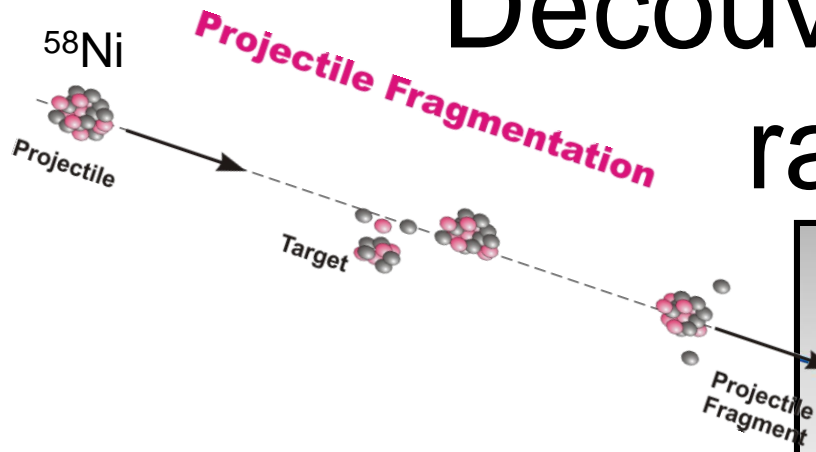
Eléments Super Lourds



30/12/2015: IUPAC annonce que la 7^{ème} période du tableau périodique est complète!

37	Rubidium	38	Strontium	39	Yttrium	40	Zinc	41	Niobium	42	Molybdenum	43	Technetium	44	Ruthenium	45	Rhodium	46	Palladium	47	Silver	48	Cadmium	49	Indium	50	Tin	51	Antimony	52	Tellurium	53	Iodine	54	Xenon
55	Cesium	56	Barium	57	Lanthanum	72	Hafnium	Tantalum	74	Tungsten	75	Rhenium	76	Osmium	77	Iridium	78	Platinum	79	Gold	80	Mercury	81	Thallium	82	Lead	83	Bismuth	84	Polonium	85	Astatine	86	Radon	
87	Francium	88	Radium	89	Actinium	104	Rutherfordium	105	Dubnium	106	Seaborgium	107	Bh	108	Hs	109	Mt	110	Darmstadtium	111	Rg	112	Cn	113	Nh	114	Fl	115	Mt	116	Lv	117	Ts	118	Og
57	Lanthanum	58	Cerium	59	Praseodymium	60	Neodymium	61	Promethium	62	Samarium	63	Europium	64	Gadolinium	65	Terbium	66	Dysprosium	67	Holmium	68	Erbium	69	Thulium	70	Ytterbium	71	Lutetium						
89	Actinium	90	Thorium	91	Protactinium	92	Uranium	93	Neptunium	94	Plutonium	95	Americium	96	Curium	97	Berkelium	98	Californium	99	Einsteinium	100	Fermium	101	Mendelevium	102	Nobelium	103	Lawrencium						

Découverte de nouvelles radioactivités



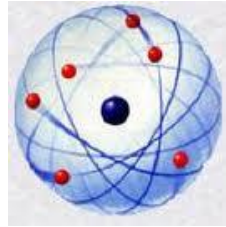
J. Giovinazzo et al., Phys. Rev. Lett. 89, 102501 (2002)
M. Pfützner et al., Eur. Phys. J. A14, 279 (2002)
K. Miernik et al., Phys. Rev. Lett. 99, 192501 (2007)

2 autres cas observés depuis: ^{54}Zn et ^{48}Ni

Il y a ~104 ans.....

“ The scattering of α and β particles by matter and the structure of the atom ”

*Philosophical Magazine Series 6,
vol. 21 May 1911, p. 669-688*



Le prix Nobel de Chimie 1911 est attribué à Marie Curie

“ en reconnaissance des services pour l'avancement de la chimie par la découverte de nouveaux éléments : le radium et le polonium, par l'étude de leur nature et de leurs composés ”




A l'aube du 20^{ème} siècle



“Désormais, il n’y a plus rien de nouveau à découvrir en physique. Ce qui reste à faire, ce sont des mesures de plus en plus précises.”

William Thomson (Lord Kelvin), 1900
British Association for the advancement of Science

Composition de la matière



John Dalton

1803 :

-La matière est faite de d'**atomes**
(du grec ατομος = indivisible)


-Les atomes d'un même élément
sont identiques

-Les atomes d'un élément peuvent se combiner à
ceux d'un autre pour former un composé chimique

-Les atomes d'éléments différents ont des masses
différentes



Classification des éléments



Dmitri Ivanovich
Mendeleev

Périodicité des propriétés chimiques des éléments


ОПЫТЪ СИСТЕМЫ ЭЛЕМЕНТОВЪ.

ОСНОВАННОЙ НА ИХЪ АТОМНОМЪ ВѢСѢ И ХИМИЧЕСКОМЪ СХОДСТВѢ.

			Ti = 50	Zr = 90	? = 180.
			V = 51	Nb = 94	Ta = 182.
			Cr = 52	Mo = 96	W = 186.
			Mn = 55	Rh = 104,4	Pt = 197,1.
			Fe = 56	Rn = 104,4	Ir = 198.
			Ni = Co = 59	Pl = 106,6	Os = 199.
H = 1			Cu = 63,4	Ag = 108	Hg = 200.
	Be = 9,1	Mg = 24	Zn = 65,2	Cd = 112	
	B = 11	Al = 27,9	Ga? = 68	Ur = 116	Au = 197?
	C = 12	Si = 28,1	Ge? = 70	Sn = 118	
	N = 14	P = 31	As = 75	Sb = 122	Bi = 210?
	O = 16	S = 32	Se = 79,4	Te = 128?	
	F = 19	Cl = 35,5	Br = 80	I = 127	
Li = 7	Na = 23	K = 39	Rb = 85,4	Cs = 133	Tl = 204.
		Ca = 40	Sr = 87,6	Ba = 137	Pb = 207.
		Sc? = 45	Ce = 92		
		?Er = 56	La = 94		
		?Yt = 60	Di = 95		
		?In = 75,6	Th = 118?		

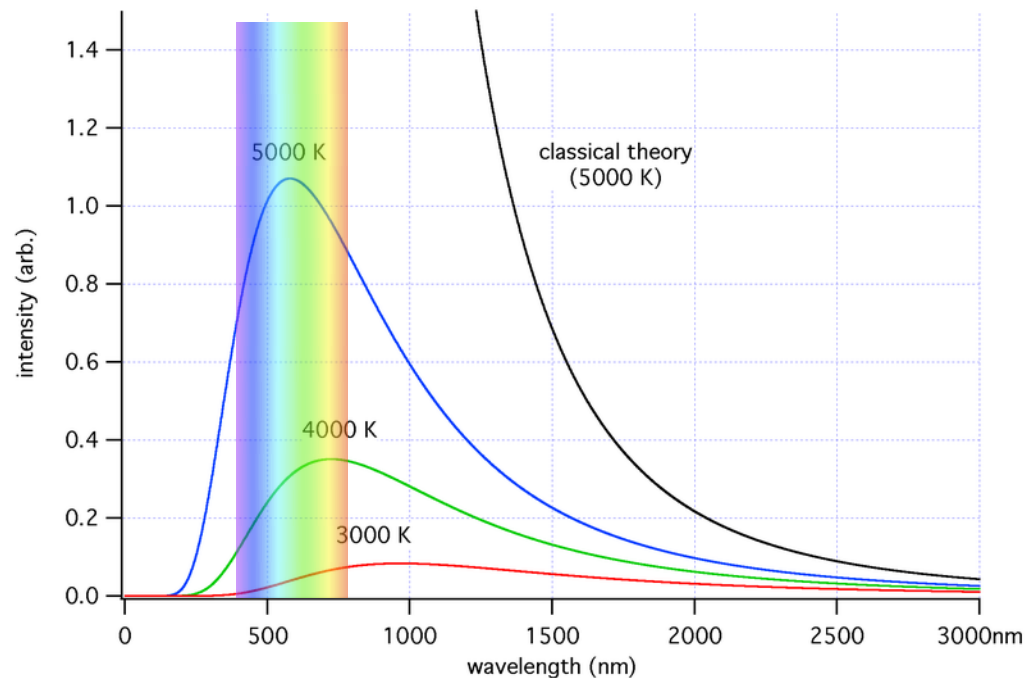
L'emplacement dans le tableau est donné par **Z** (= numéro atomique, de AtomZahl)

Quelques nuages dans le ciel de la physique théorique....




Max Planck

La catastrophe ultraviolette: Répartition spectrale du rayonnement thermique des corps



La matière ne peut absorber ou émettre d'énergie lumineuse que par paquets finis proportionnels à la fréquence de la lumière, les **quanta** d'énergie

Selon A. Einstein la discontinuité de Planck provient de la structure granulaire de la lumière: la lumière est composée de **quantas lumineux = photons**



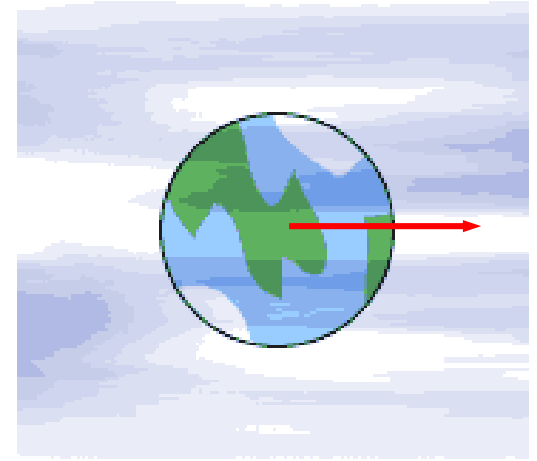
Albert Einstein



L'éther

La lumière doit se propager dans un milieu: l'éther
La vitesse de la lumière c obtenue à partir des équations de Maxwell est celle mesurée par rapport à l'éther

⇒ tout objet en mouvement par rapport à l'éther doit donc mesurer une vitesse de la lumière différente

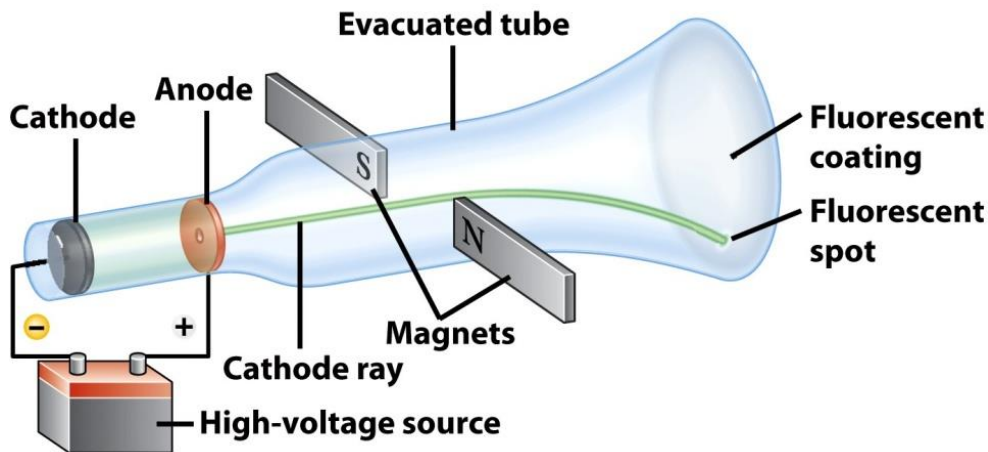
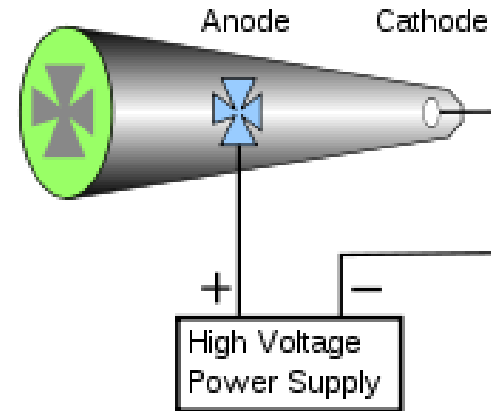


1887: échec de l'expérience d'interférométrie de Michelson-Morley

A. Einstein réconcilie la mécanique de I. Newton avec l'électromagnétisme de J.C. Maxwell en énonçant la théorie de la relativité restreinte


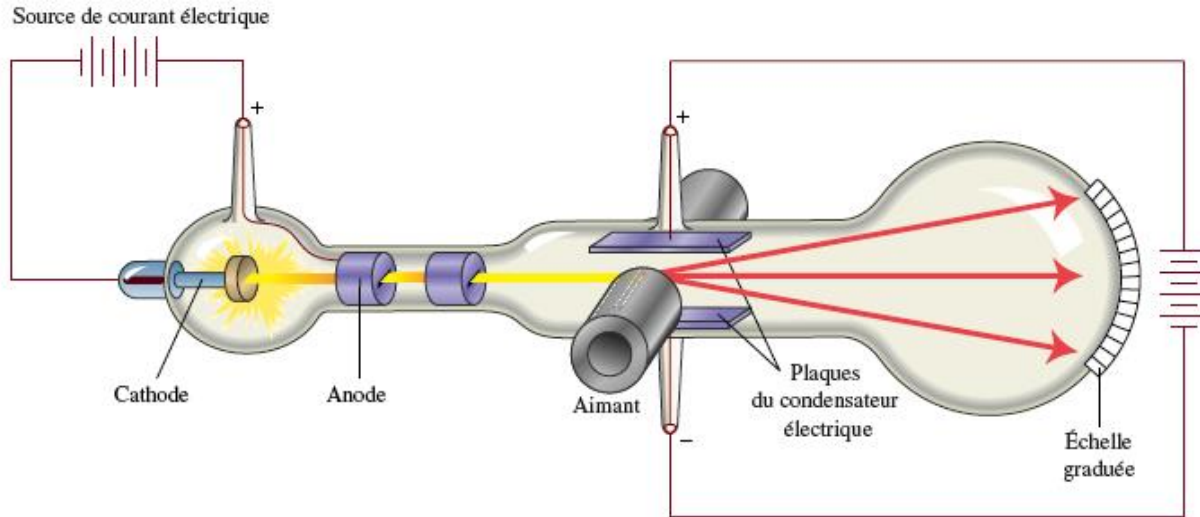
$$E = mc^2$$

La révolution du tube cathodique



1895: Jean Perrin démontre que les rayons cathodiques sont des particules chargées négativement

Les corpuscules

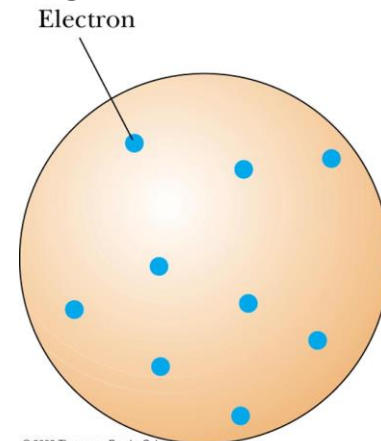


John Joseph Thomson

J.J. Thomson mesure le rapport charge/masse des particules composant les rayons cathodiques et ce rapport ne varie pas quels que soient les matériaux/gaz utilisés

1898: J.J. Thomson en conclut que ces 'corpuscules' sont les constituants des atomes (qui ne sont donc pas indivisibles !)

Modèle 'plum pudding'



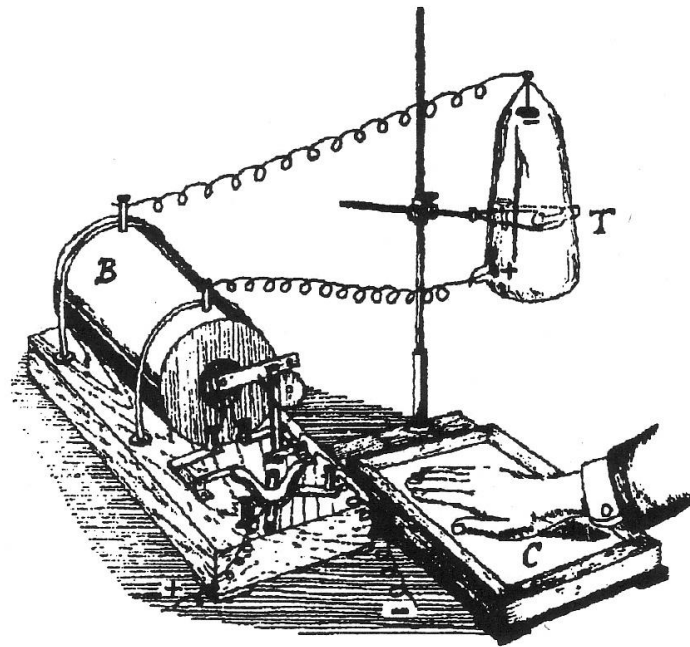
Des rayons cathodiques aux rayons X

1895 W. Röntgen

découverte des rayons X



Wilhelm Röntgen



W. Röntgen reçoit le 1^{er} prix Nobel de Physique en 1901



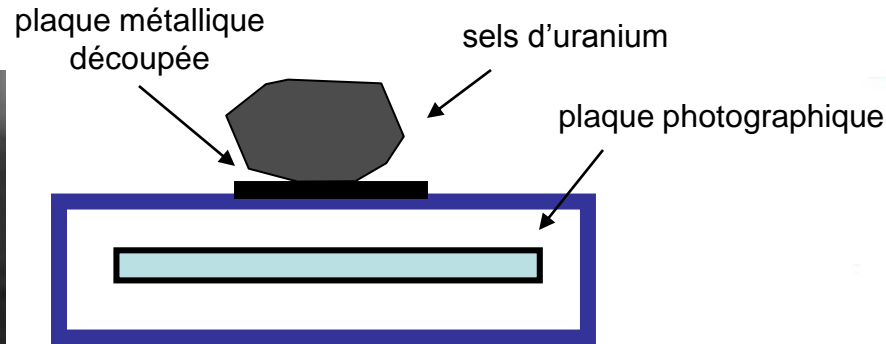
Des rayons X aux rayons uraniques

1896 H. Becquerel

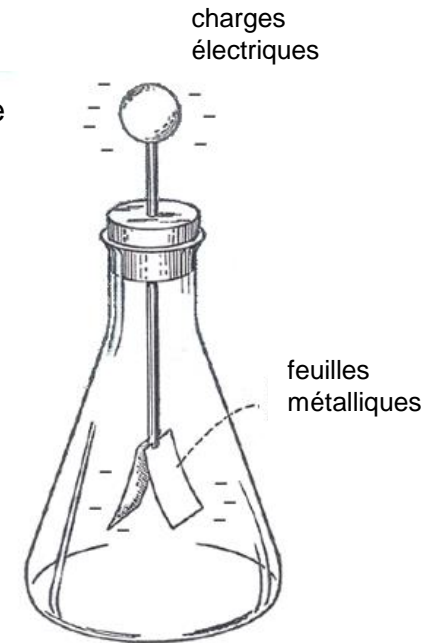
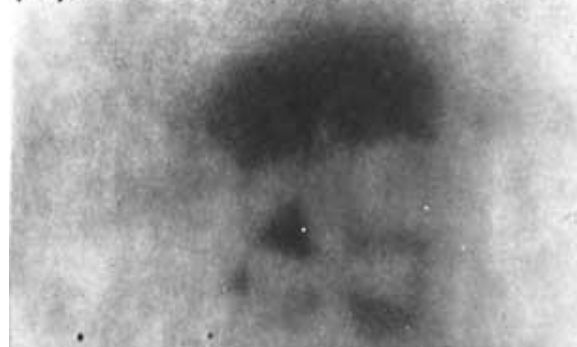
découverte d'un nouveau rayonnement émis par l'Uranium



Henri Becquerel



*40 - 17000 g6. Sulfate double d'uranyle et de Potasse...
Papier noir. Couvré de la même manière...
Exposé au soleil le 27. et dans le noir depuis le 28. -
Ninifeur le 1er mars.*



Les rayons uraniques ionisent l'air et provoquent la décharge d'un électroscope

Des rayons uraniques à la radioactivité

1898 Marie & Pierre Curie



Marie Curie




Pierre Curie

extraction du polonium (dans la fraction de Bismuth) et du radium (fraction du Baryum)

M. Curie appelle le rayonnement:
'radioactivité'



Laboratoire à l'Ecole de Physique et Chimie Industrielle de Paris



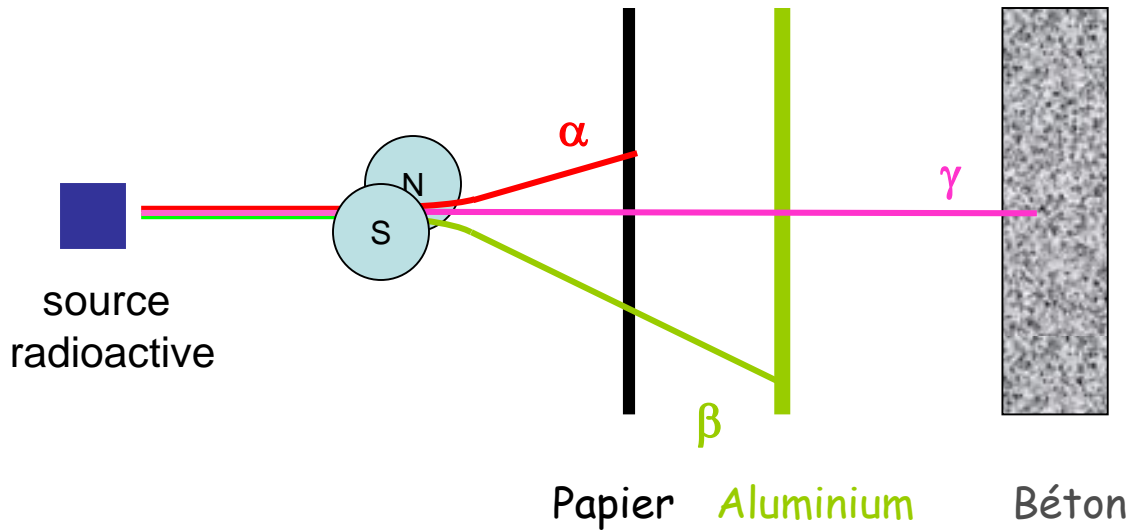
La radioactivité est multiple

1898 E. Rutherford

rayonnement alpha, beta

1900 P. Villard

rayonnement gamma



α = ion d'hélium He^{2+}

β = e^- de grande énergie

γ = photons - comme les X



Ernest Rutherford

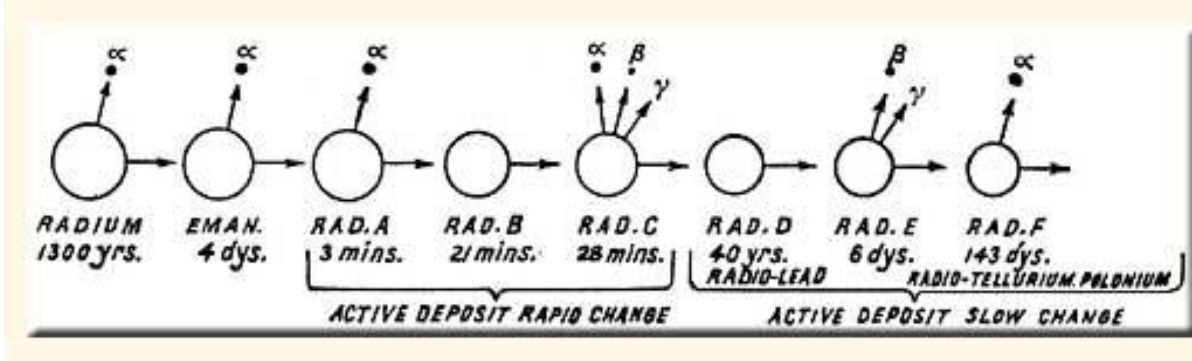
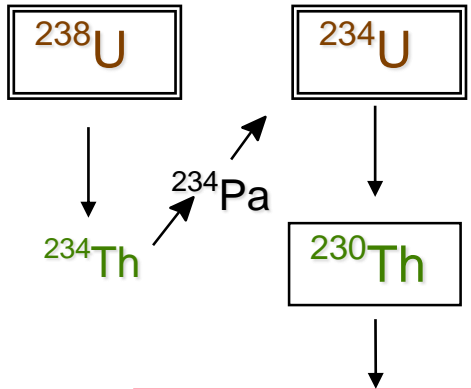


Paul Villard

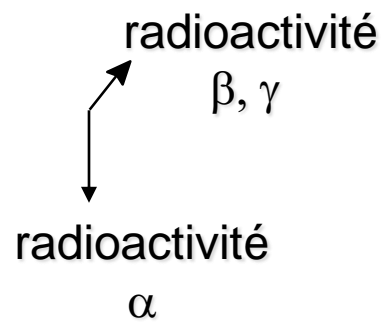
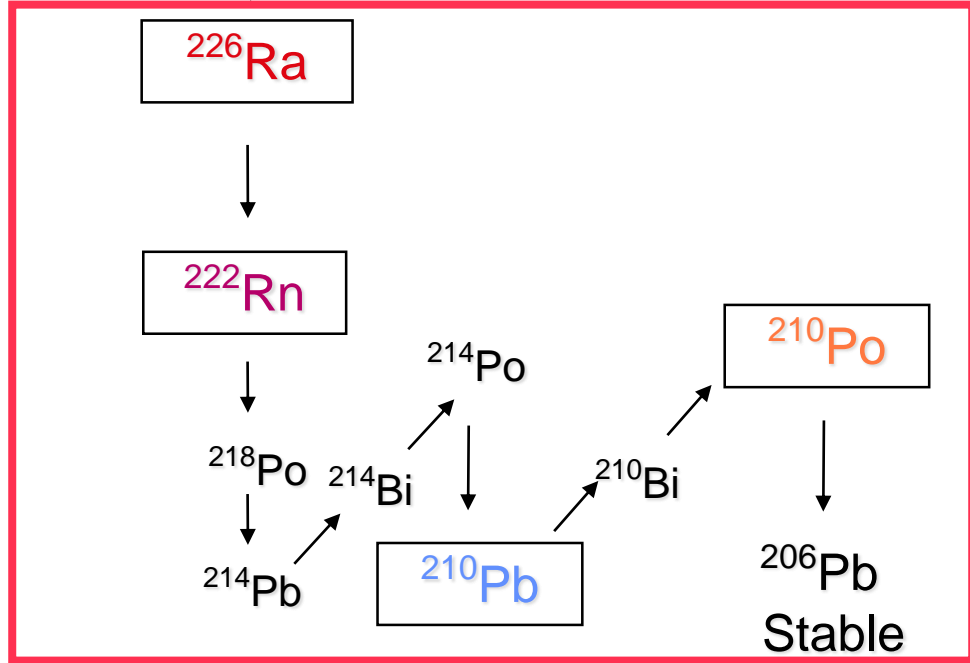
Les atomes se transforment !

1902 E. Rutherford & F. Soddy

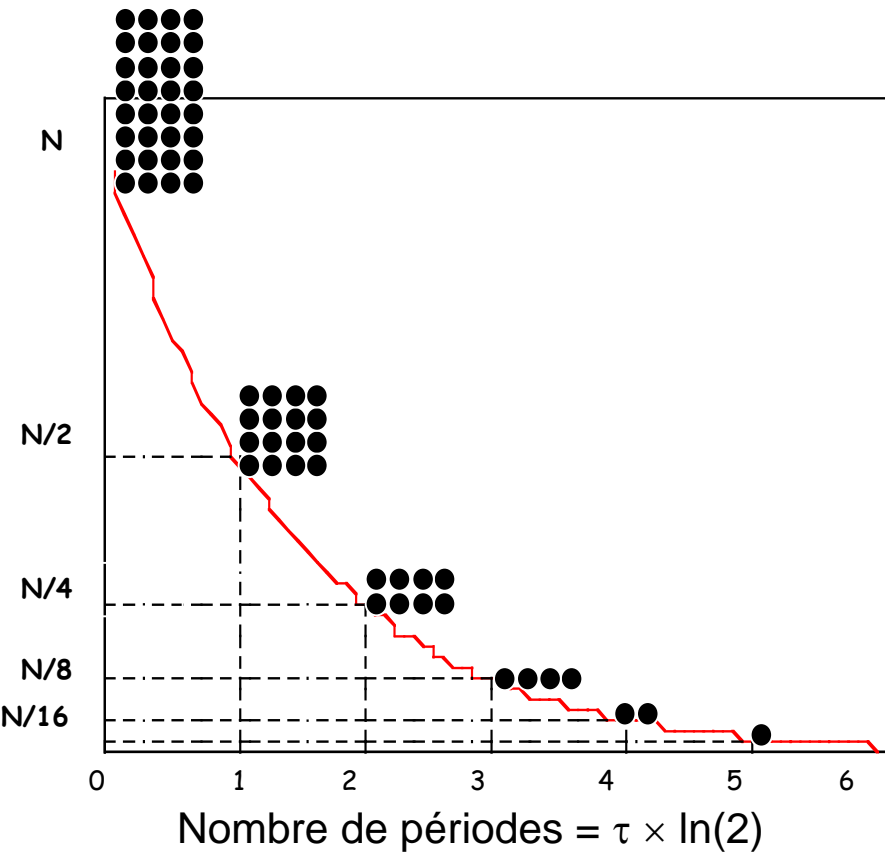
transmutation des atomes



Philosophical Transactions of the Royal Society of London, 1905



Décroissance radioactive



Nombre de
noyaux
au temps t

Nombre initial
de noyaux

Constante de
décroissance

$$N(t) = N_0 \exp(-t/\tau)$$

$$\text{Activité} = \lambda N(t) = N(t)/\tau$$

Durée de vie

Quelques exemples d'activités :

Homme : 130 Bq/kg

Maison en granit: 4 milliards de Bq

Béton: 500 Bq/kg

Lait: 80 Bq/kg

Scintigraphie thyroïdienne: 37 millions de Bq

Combustible usé de réacteur: 10 milliards de
milliards de Bq

1910:

1 curie (Ci) = activité d'1g de Radium

1 Ci = 37 milliards de désintégrations/s

1 Bq = 1 désintégration/s

Loi de décroissance exponentielle



A LETTERS JOURNAL EXPLORING
THE FRONTIERS OF PHYSICS

March 2012

EPL, **97** (2012) 52001
doi: 10.1209/0295-5075/97/52001

www.epljournal.org

Is radioactive decay really exponential?

P. J. ASTON^(a)

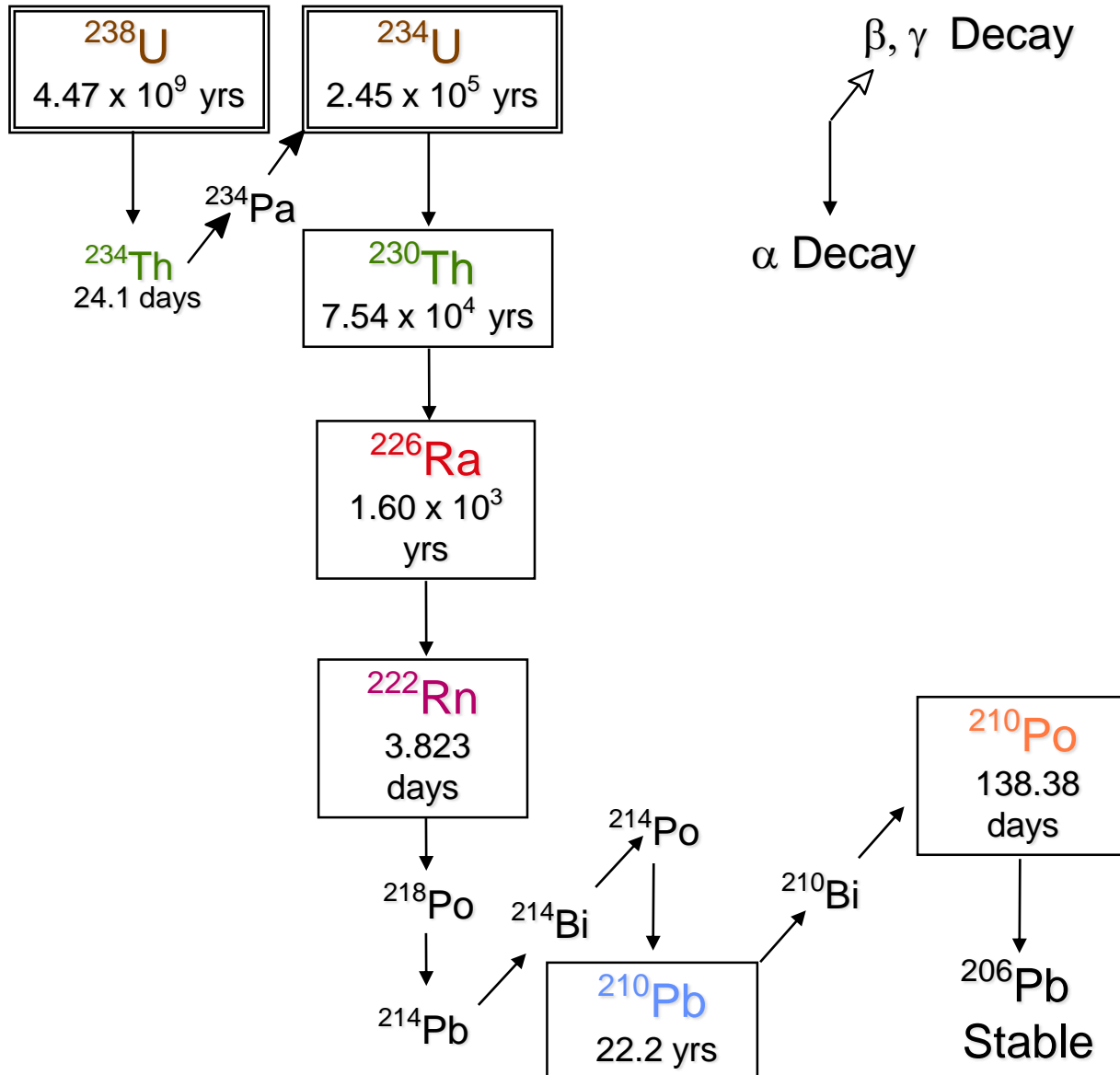
Department of Mathematics, University of Surrey - Guildford, Surrey GU2 7XH, UK

received 30 November 2011; accepted in final form 25 January 2012
published online 28 February 2012

PACS 23.90.+w – Other topics in radioactive decay and in-beam spectroscopy
PACS 03.65.Sq – Quantum mechanics: Semiclassical theories and application
PACS 02.30.Hq – Mathematical methods in physics: Ordinary differential equations

Abstract – Radioactive decay of an unstable isotope is widely believed to be exponential. This view is supported by experiments on rapidly decaying isotopes but is more difficult to verify for slowly decaying isotopes. The decay of ^{14}C can be calibrated over a period of 12550 years by comparing radiocarbon dates with dates obtained from dendrochronology. It is well known that this approach shows that radiocarbon dates of over 3000 years are in error, which is generally attributed to past variation in atmospheric levels of ^{14}C . We note that predicted atmospheric variation (assuming exponential decay) does not agree with results from modelling, and that theoretical quantum mechanics does not predict exact exponential decay. We give mathematical arguments that non-exponential decay should be expected for slowly decaying isotopes and explore the consequences of non-exponential decay. We propose an experimental test of this prediction of non-exponential decay for ^{14}C . If confirmed, a foundation stone of current dating methods will have been removed, requiring a radical reappraisal both of radioisotope dating methods and of currently predicted dates obtained using these methods.

Présence de Th et U sur terre



Age de la terre:
 $\sim 4.5 \times 10^9$ années

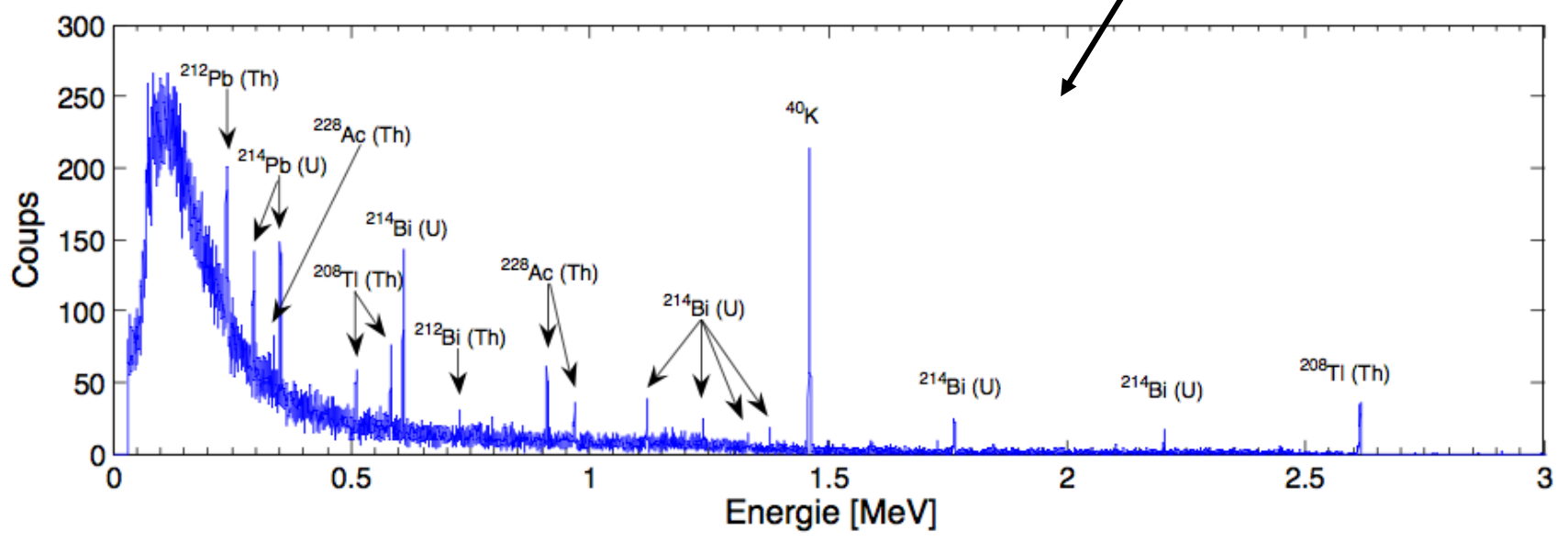
Demi-vie:
 ^{232}Th : 1.40×10^{10} a

^{234}U : 2.45×10^5 a

^{235}U : 7.04×10^8 a

^{238}U : 4.47×10^9 a

Radioactivité "ambiante"



Radioactivité et Energie

1903: Pierre Curie et son collaborateur Albert Laborde annoncent que le radium dégage en permanence tant de chaleur qu'il peut faire fondre plus que son poids de glace en 1 heure.

D'où vient l'énergie des rayonnements ?

« Il y a tout lieu de croire que les atomes des éléments radioactifs renferment une énorme quantité d'énergie latente... Si on parvenait à contrôler la vitesse à laquelle se désintègrent ces éléments, une petite quantité de matière libèrerait une masse colossale d'énergie. »

'Radioactivity', E. Rutherford, Ed. Cambridge at the University Press (1904)

1914: H.G. Wells publie "The world set free" ("La destruction libératrice")

Energie et l'âge de la terre

Lord Kelvin:

- ~dizaines de millions d'années
- refroidissement à partir d'un état initialement fondu
- arguments quantitatifs

Géologues and Biologistes:

- ~centaines de millions d'années
- fossiles, évolution, vitesse de sédimentation....
- arguments "qualitatifs"

Découverte de la radioactivité :

- la désintégration des minerais radioactifs contenus dans la terre est une source de chaleur (ce qui contribue à invalider les calculs de Kelvin - en plus du fait que ce dernier n'avait pas pris en compte la convection)

Flux de chaleur terrestre: 44.2 ± 1.0 TW
Contribution due au noyaux radioactifs
d' ^{238}U , ^{232}Th et ^{40}K : ~50%

Nature Geoscience 4 (2011) 647

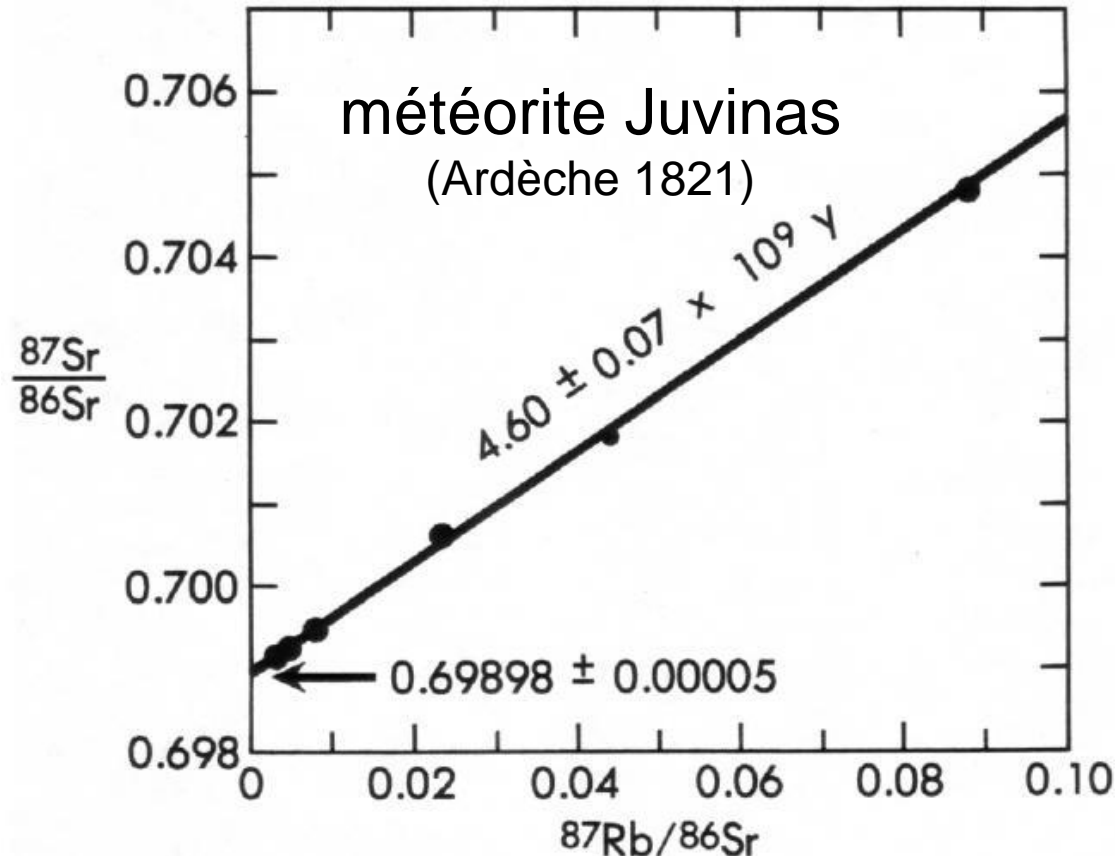


Géochronologie

Découverte de la radioactivité :

■ la radioactivité fournit une horloge capable de donner un âge absolu à la Terre

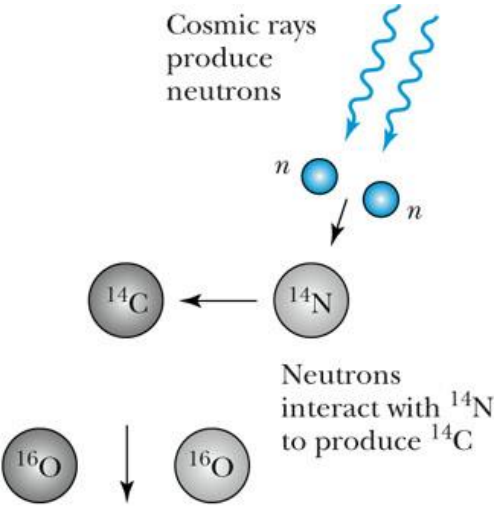
Radioactive Parent	Stable Daughter Product	Currently Accepted Half-life Values
Uranium-238	Lead-206	4.5 billion years
Uranium-235	Lead-207	713 million years
Thorium-232	Lead-208	14.1 billion years
Rubidium-87	Strontium-87	47.0 billion years
Potassium-40	Argon-40	1.3 billion years



$$t = \text{pente} \times \tau$$

La datation au ^{14}C

1949: W. Libby mesure la 1/2 vie du ^{14}C : 5568 ± 30 ans
 (maintenant $t_{1/2} = 5730 \pm 40$ ans)



22,920 years ago



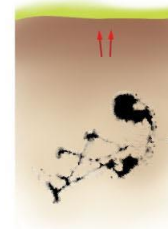
17,190 years ago



11,460 years ago



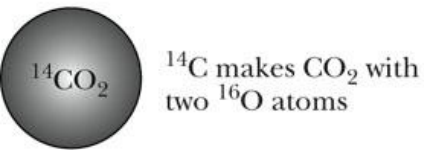
5730 years ago



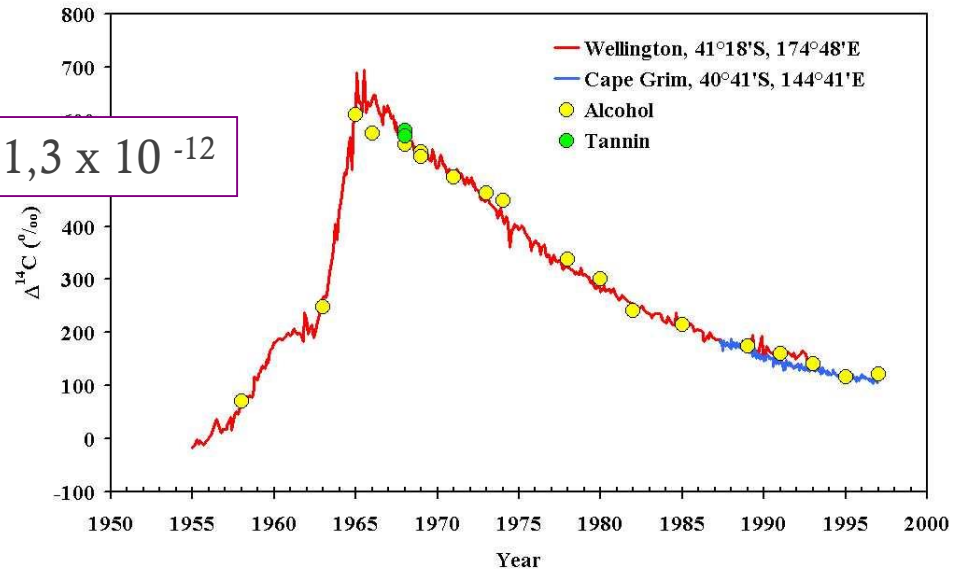

Present



Le rapport $^{14}\text{C}/^{12}\text{C}$ de l'atmosphère est sujet à des variations



$$^{14}\text{C}/^{12}\text{C} = 1,3 \times 10^{-12}$$



Ötzi, l'homme des glaces



En septembre 1991, des randonneurs découvrent Ötzi (Iceman) dans les Alpes Italiennes.

Une activité 0,121 Bq pour 1 g de C a été mesurée



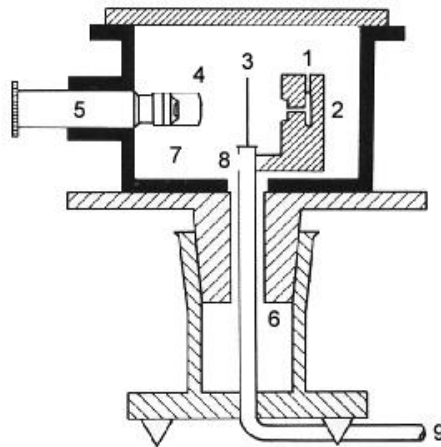

$t = 4546$ années



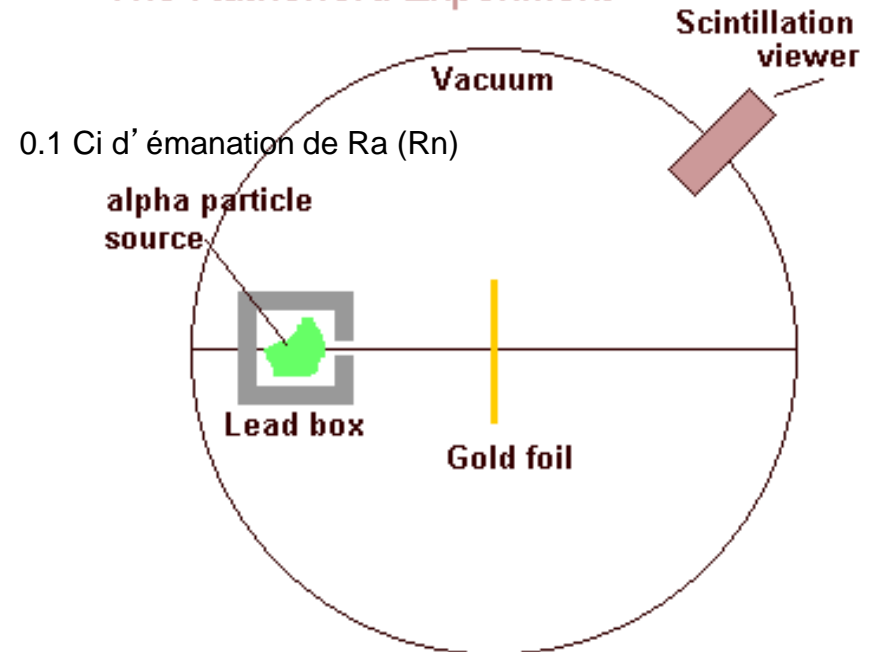
La découverte de la radioactivité a bouleversé la science et la société de façon générale et durable.

Mais les choses ne sont pas arrêtées là.....

La diffusion de particules alpha



The Rutherford Experiment



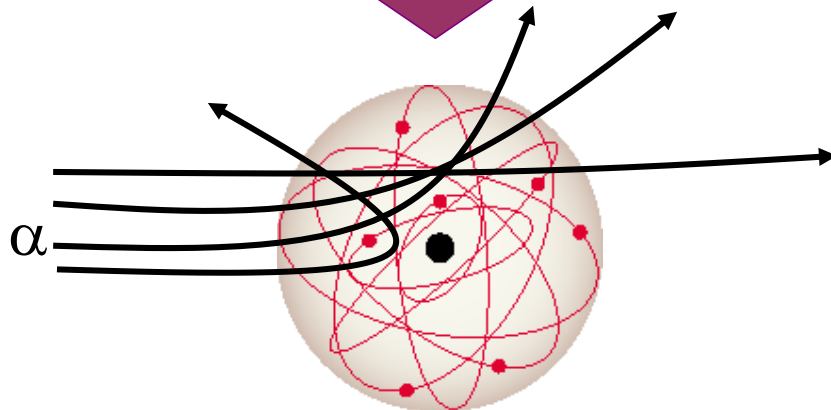
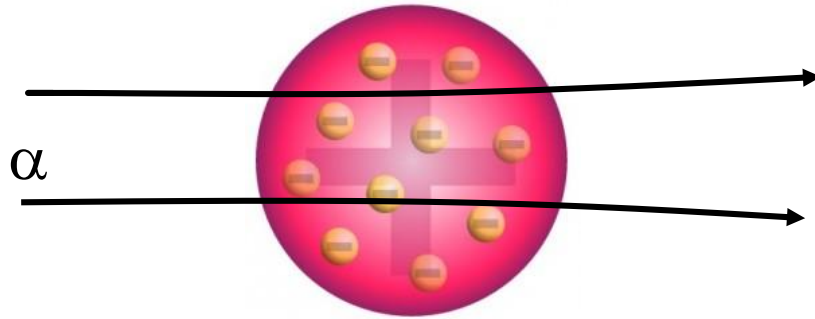
Expérience réalisée par H. Geiger et E. Marsden
(1909, Université de Manchester)

©1999 Science Joy Wagon

« C'est aussi peu croyable que si nous avions tiré un obus sur du papier de soie et que l'obus nous soit revenu en pleine figure ! »

Le noyau est né !

Modèle 'plum pudding'



Modèle nucléaire

Philosophical Magazine Series 6,
vol. 21 May 1911, p. 669-688

